筑波大学 総合学域群

SGS — Tsukuba

新歓パンフレット2023

総合学域群経験者が

新入生の疑問に

答えていく一冊

- 総合学域群新入生歓迎員会とは -

新入生の皆さん、合格おめでとうございます。

SNS 等で既に見知ってくださっている方ならご存知かもしれませんが、合格通知書と同時期に送られてきたこの冊子に疑問を抱いている人も多いかと思います。そこで、総合学域群新入生歓迎委員会がどのような組織であるかをこのページを借りて説明させていただきます。

筑波大学には、例年学類別に上級生が新入生を歓迎する慣例があります。そこで、総合学域群も例に漏れず総合学域群の新入生を歓迎していこうということで作られたのが、「総合学域群新入生歓迎委員会」です。

総合学域群は 2021 年に新設された組織であり、一昨年はその学群の先輩にあたる人がいませんでした。そんな中、筑波大学の学生を統括する組織である全学類・専門学群代表者会議（当時）が、教職員等との相談を経て、全学の学生から所属や学年を問わず総合学域群の新歓委員を募集することにしました。そうして、2020 年に総合学域群新入生歓迎委員会が発足しました。

つまり、この組織は発足 3 年目に当たります。今年の総合学域群新入生歓迎委員会の構成メンバーは、2021 年度及び 2022 年度の総合学域群生です。当委員会では、新入生同士の親睦を深めてもらうためのイベントを企画・運営するイベント班、総合学域群の複雑な履修・移行システムについてサポートを行うオリエン班、入学前に皆さんに筑波大学に対する理解を深めてもらうためのパンフレットを制作するパンフレット班の3つの班に分かれて皆さんの学生生活のスタートを応援させていただきます。まだまだ不慣れなこともあるかもしれませんが、全力でサポートするつもりです！大学入学前のイベントや、入学後に皆さんと対面する機会があれば気兼ねなく話しかけてみてください（声をかけられて喜んでいる新歓委員が見られると思います）。

目次

総合学域群新入生歓迎委員会について…2
委員長紹介・挨拶…4
副委員長・パンフ長紹介・挨拶…5
オリエン長・イベント長紹介・挨拶…6

履修・授業

高校と大学の違い…8
履修登録フローチャート…9
筑波大学の授業システム…10 ～ 11
筑波大で使う様々なシステム…12 ～ 13
Microsoft メールについて…14 ～ 15
単位・GPA・評点について …16 ～ 17
入学後に配られる
　移行に関する資料について…18
移行についてこれだけは
　わかっていてほしいこと …19 ～ 21
移行に関するアンケート…22 ～ 23
専門科目導入レビュー…24 ～ 31
教職について…32 ～ 34
学類紹介…35 ～ 52

学生生活

筑波大生のアルバイト事情…54 ～ 55
筑波大学のサークル事情・紹介…56 ～ 58
年間スケジュール…59
行事紹介…60 ～ 62
分担金回収のお願い…63
留学について…64 ～ 65
筑波大辞典…66 ～ 71
つくばに来るならおすすめのアプリ…72
施設紹介…73 ～ 74

つくばぐらし

学生宿舎見聞録 …76 ～ 83
自宅通学について…84 ～ 85
アパートについて…86 ～ 89
大学周辺の施設…90 ～ 94

新歓・コラム

コラム…96 ～ 131
・移行体験記…96 ～ 97
・授業の出席と
　成績評価方法あれこれ…98 ～ 99
・先輩からのメッセージ…100 ～ 103
・筑波大学で取得可能な
　教職以外の資格について…104 ～ 107
・パソコン関連…108 ～ 111
・大学循環バスについて…112 ～ 113
・自転車について…114
・帰省したいけど…できない!?…115
・つくば市のオシャレなお店…116 ～ 117
・意外と穴場！？な
　つくば市内観光スポット…118 ～ 121
新歓 SNS…122 ～ 123
新歓イベント紹介…124

委員長挨拶

委員長
神谷真人

皆さん、こんにちは。ご入学おめでとうございます！総合学域群新歓委員長の神谷真人と申します。よろしくお願いします。筑波大学の総合学域群は、皆さん新入生で三年目を迎えます。まだまだ進歩の途中です。これから皆さんと共に新しい空間を作り上げられることを喜ばしく思います。総合学域群ならではの難しさは多々ありますが、一緒に頑張っていきましょう！

このパンフレットは、筑波大学という新しい場で皆さんが少しでも不自由なく、居心地の良い大学生活になるようにと願って総合学域群全体で精一杯作らせていただきました。私を含め周りの在校生も皆さんと同じように、多かれ少なかれ、不安がありました。しかし、一期生である先輩方が試行錯誤して作ってくださったパンフレットでその不安は払拭できました。皆さんにも同じように少しでも不安を拭っていただければと思っています。是非最後までご覧いただき、新生活の一助となれば幸いです。

堅苦しい挨拶はこのあたりにして。皆さんは大学生活が楽しみでしょうか？筑波大学での生活が楽しみであると嬉しいものです。学生ですから学ぶことはもちろん大切ですが、多くの友人を作って、ちょっとくらいは羽目を外してもいいと思います。せっかくの大学生ですから今しかできないことを盛大に楽しんでください！

最後に、総合学域群では「自分の視野を広げ、これまでの固定観念を脱し、さらなる成長と発展を目指す」ことができると私は思っています。様々なものに興味を持って、追求して、視野を広げて、多くを経験して自分自身の糧にして有意義な総合学群生を楽しんでください！

副委員長・パンフ長挨拶

副委員長
津久井莉子

新入生の皆さん、ご入学おめでとうございます！
総合学域群新入生歓迎委員会副委員長の津久井莉子です。

入学したばかりの皆さんは、大学の授業の様子や総合学域群の移行システムなど分からないことも多く、不安に思っているかもしれません。しかし、筑波大学には様々な興味深い授業や課外活動があり、総合学域群では各学類の授業を受け、自身の進路についてじっくりと考えることができます。

分からないこと、不安なことはこの新歓パンフレットを読んだり、私たち新歓委員に聞いてみたりしてください！悩みを解消できるよう、精一杯お手伝いします。

皆さんの大学生活のスタートを少しでも支えることができれば嬉しいです。

はじめまして。パンフ班長の浅田愛実です。新総合学域群のみなさん、ご入学おめでとうございます！
受験勉強お疲れさまでした。総合学域は大変なこともたくさんありますが、いろいろな学類の授業を見たり、興味関心が全く異なる友人と関わったりなど、総合だからこそできる経験がたくさんあります。

自分の可能性を信じて、１年間いろいろなことにチャレンジしてみてほしいです。私たち新歓委員は皆さんを精一杯サポートしていきますので、不安なことがあったら何でも相談してください。

みなさんの学生生活が楽しいものになることを願っています！

パンフ班長
浅田愛実

イベント長・オリエン長挨拶

新入生の皆さん、総合学域群へのご入学おめでとうございます！オリエン班班長の鈴木暁満（すずききょうま）です。

これを見ている皆さんは、これから始まる大学生活に期待を膨らませている一方、新たな生活に対する不安も大きいはず。でも何も心配することはいりません！新歓委員が皆さんの大学生活のスタートを全力でサポートします。

皆さんがこれから過ごすところは、多くの人と出会い新たな経験を得る、人間として成長できる場所です。筑波大学生として、総合学域群生として、毎日が刺激的になること間違いなしです。

と、偉そうに書きましたが、私も日々驚きの連続です。好奇心の赴くままに、良いスタートダッシュを切りましょう！

オリエン長
鈴木暁満

イベント長
吉川享佑

初めまして！イベント班班長の吉川享佑（よしかわきょうすけ）です。ご入学おめでとうございます。新歓イベントはオンラインなどでも行うので、自分自身と気が合う友達を見つけて、楽しい大学生活をスタートさせましょう！履修など不安なことがたくさんあると思いますが、私達やアカデミックサポートセンターをうまく活用し、履修を組んでほしいです。皆さんと御入学後会うことができるのをとても楽しみにしています。ぜひぜひ、イベントにたくさん参加し、熱く、そして最高の大学生ライフを始めましょう！困ったことがあったら、ぜひぜひ新歓委員を頼ってください！なんでも相談に乗ります！

履修・授業

- 高校と大学の違い
- 履修登録フローチャート
- 筑波大の授業システム
- 筑波大で使う様々なシステム
- Microsoft メールについて
- 単位・GPA・評点について
- 入学後に配られる
  移行に関する資料について
- 移行について
  これだけはわかっていてほしいこと
- 移行に関するアンケート
- 専門科目レビュー
- 教職について

高校と大学の違い

文責： 栗原美沙

筑波大学へようこそ！！
みなさんは、4月から筑波大生になります！“大学生”と聞くと、「行動範囲が広く自由」というイメージがありませんか？はい、大学生はとっても自由です。一人暮らしを始める人もいるでしょう。行動の幅が一気に広がります。行動力や責任感が求められるようになる、と言えるかもしれません。大学生活は、高校までの生活とどう違うのでしょうか？

〈時間割〉

大学の学修で必要なスキルとは、ズバリ、セルフマネジメント能力です！高校までは、指定された時間割に沿って授業が進みますよね。大学では、7000超の科目から自分で授業を選択し、自分だけの時間割を学期ごとに作成します。必修単位を念頭に置きつつ、自分の興味関心に合わせて授業を選べるのです。自分の学修状況を自分がしっかり把握することが必要になってきます。

〈大学の勉強って、シビア。〉

大学では、いわゆる“単位”が「授業を取って勉強した証拠」になります。単位を修得するために、学生たちは日々、授業や課題にいそしみます。ちなみに、出欠方法も様々です。コメントシートの提出や点呼、小テストへの解答など、先生によって差があります。授業ごとに出欠を取る点も、高校までのシステムとは違いますね。毎度忘れずに出欠を出し、試験やレポートで最低限の点数を取って初めて、単位修得、つまり、「きちんと勉強しました！」という記録を残すことができるのです。

〈無限の可能性〉

時間割、単位修得…と脅すような内容ばかり述べてきましたが、大学生活はもちろんそれだけではありません。自ら主体的に行動を起こすことで、限りない可能性を自分のモノにできるのです。守るべきポイントさえしっかり押さえれば、何をしてもよし！それが大学生です。筑波大学での4年間は、様々な刺激と発見に満ち溢れています。自分がやりたいことにはどんどんトライして、一生に一度のキャンパスライフを自分色に染めていきましょう！

履修登録フローチャート

文責：栗原美沙

入学して間もなく、春AI「履修登録」が開始します！「うわ、いきなりかよ…」と困惑する方に向けて、履修登録～単位修得までのロードマップをあげてみました！下図をご覧ください！

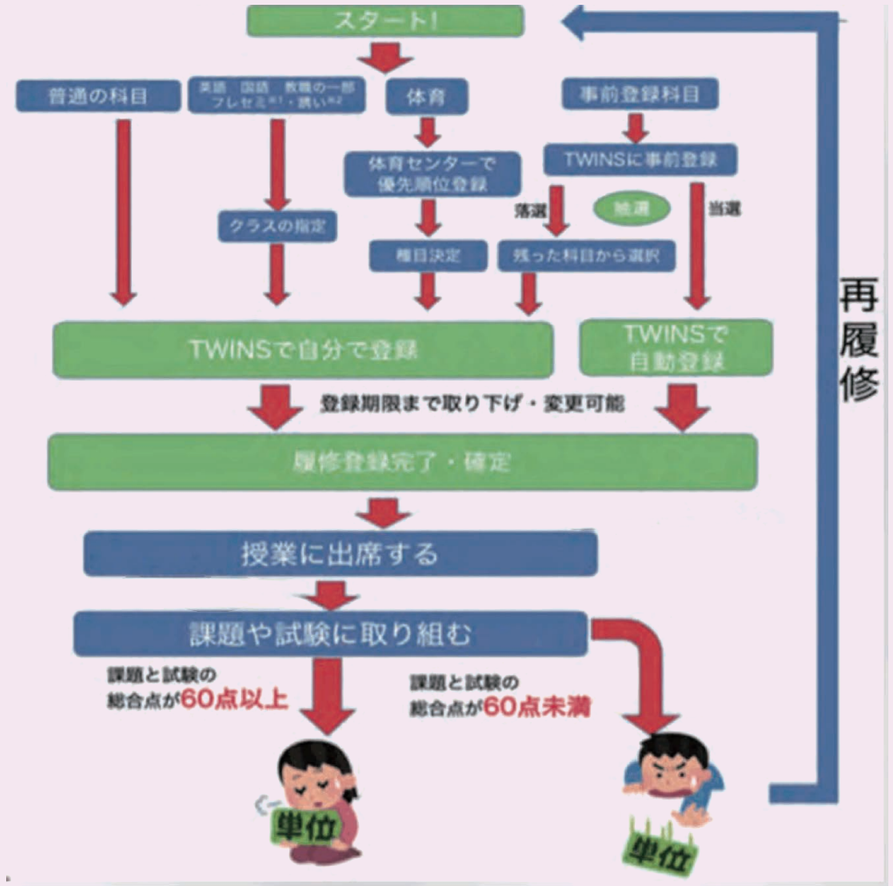

体育と事前登録科目は道のりが若干異なる点に注意しましょう。英語・国語などの必修科目は「クラスの指定」があることも読み取れます。一度登録した科目でも、一定期間内であれば取り消し・変更可能です。履修確定後は、単位修得に向けて励んでいきましょう。履修登録の手順は煩雑で、最初のうちは慣れないかと思います。アカデミックサポートセンターや本冊子を活用して、履修を進めていきましょう！

履修・授業
学生生活
つくばぐらし
新歓・コラム

筑波大の授業システム

文責：田中春愛

ここからは授業を履修する上で、知っておいてほしい筑波大学の授業システムをいくつかピックアップして紹介します。

授業の年間スケジュール

まず、年間の授業のスケジュールについて説明します。筑波大学は「2学期制6モジュール」を採用しています。高校までは3学期制を採用しているところが多く、2学期制に馴染みのない方も多いのではないでしょうか。「2学期制6モジュール」とは、1年を春学期と秋学期の2つに分け、それぞれの学期を更に3つのモジュール（期間）に分割するシステムです。各モジュールで異なる授業が開講されるため、科目の履修登録から期末試験までのサイクルを1年で6回も繰り返すことになります。（2つ以上のモジュールにまたがって開講される科目も多いです。）このシステムにより、期末試験の頻度は他大学と比べても高く、頻繁にレポートやテストに追われることになってしまいます。

事前登録制度

授業は履修登録を行うことによって履修可能となります。しかし特定の科目については、履修登録の前に「事前登録」が必要です。事前登録の段階では、履修希望者数が授業の定員数を超えた場合に抽選が行われます。希望者数が定員数を下回った場合や、抽選に当たった場合はそのまま履修登録されます。しかし、抽選から外れてしまった場合は、別の科目を履修登録しなければなりません。総合学域群の学生は抽選の際に優先されますが、外れてしまう場合もあるので、要注意です。事前登録の期限は、履修登録自体の期限のおよそ2週間前に設定されているため、忘れないようにしなければなりません。

必修科目、選択必修科目、選択科目、自由科目とは

大学を卒業するためには単位を取る必要がありますが、ただ単に単位を取れば良いわけではありません。単位を取る科目にも注意が必要です。各学類はそれぞれに卒業要件を定めており、そこでは単に履修すべき単位数が定められているだけでなく、「この授業は履修しなくてはならない」「これらの授業のうちいくつかを履修しなくてはならない」等の要件が提示されています。こういった授業は「必修科目」や「選択必修科目」と呼ばれています。具体的には以下の通りです。

必修科目…各学類を卒業するまでに確実に履修しなければいけない科目

選択必修科目…各学類を卒業するまでに、その中のいくつかを選択して確実に履修しなければいけない科目。例えば、「科目A、科目B、科目C、科目Dが選択必修科目とされており、2科目分の選択必修科目を履修しなければならない」と定められている場合、A,B,C,Dの中から2つを選択して履修しなければ卒業できません。

選択科目…各学類において特定の目的で開設される限られた科目の中から選択して履修する科目

自由科目…各学類の専門教育を補う形で、学生自身が全学の幅広い科目群の中から計画的に選択して履修する科目

4年間を通して、最終的には移行した学類の卒業要件を満たさなければなりません。移行だけではなく、移行後も含めた4年間（医学除く）のことも意識しながら、1年次に履修する科目を考えることが大切です。

履修・授業
学生生活
つくばぐらし
新歓・コラム

筑波大で使う様々なシステム

文責：田中春愛

ここからは筑波大生が使う様々なシステムについて紹介します。

まず、筑波大生がよく使うシステムは主にTWINSとmanabaの2つです。大学では、高校のように紙媒体で成績が渡されるわけではなく、TWINSというサイトで成績を確認したり履修する科目を登録したりします。manabaはオンライン授業の動画を見たり、課題の提出などに使うシステムです。以下、実際のサイト上の写真を交えながら、これらのシステムの紹介をしていきます。

▶TWINSについて

TWINSとは

授業の履修登録や、成績の確認に使うのがTWINSです。読み方は「ツインズ」です。筑波大学でキャンパスライフを送るにあたってとても重要なツールなので、できるだけ早めに操作方法を覚えましょう！

TWINSにアクセスしよう！

早速TWINSのページを開いてみましょう。筑波大学のオフィシャルサイト(https://www.tsukuba.ac.jp/)から「トップページ＞キャンパスライフ＞在学生向けツール＞TWINS・Web掲示板」の順にクリックするとアクセスできます。「在学生向けツール」には、TWINSやmanabaなどの大学生活に必要なサイトのリンクがまとめられているので、ぜひ活用しましょう(入学後にはこれらのサイトを利用する機会がとても多いので、それぞれのページ自体をブックマークしておくと便利です)。

TWINSにアクセスすると、まずはログイン画面になります。入学してすぐに配布される学籍番号と統一認証パスワードでログインしましょう。

TWINSのマニュアルについて

前述した「在学生向けツール」には「TWINS・Web掲示板マニュアル」という項目があります。TWINSの利用方法について分からないことがあれば、まずはこの大学公式のマニュアルで調べてみましょう。ここでのTWINSの説明はあくまで補助的な役割だと捉えていただけると幸いです。

TWINSの使い方

ログインすると、「HOME」というページにジャンプします。HOMEには、重要なお知らせなどが表示されます。

ページ上部には「履修」や「成績」などのアイコンが並んでおり、それぞれのページから各項目についての情報を得ることができます。また、共用のPCでTWINSを利用する際、席を立つ時や利用し終わった時には上部にある「ログアウト」のアイコンをクリックして、必ずログアウトするようにしてください。

履修について

履修登録はTWINSの「履修」から行います。履修登録は、登録期間内の空いているコマ(未登録)を選択し、科目番号を入力して「登録」ボタンをクリックすることで完了します。事前登録が必要な科目については、「事前登録」のタブから登録することが可能です。曜日、時限ごとに科目が分かれており、優先順位をつけて複数の科目が選択できます。

成績について

TWINSの「成績」をクリックすると、成績の照会ができます。履修した単位数やGPAの参照も可能です。

移行について

総合学域群の移行の模擬判定や本判定はTWINSの「移行」から行います。判定のためには、事前にアナウンスされる志望登録期間内に、志望する学類を登録しておく必要があるので、忘れずに登録しましょう！

▶manabaについて

manabaとは

全ての筑波大生はmanabaという学習システムを利用し、授業を受講します。manabaを使って、先生からのお知らせを見たり、小テストなどに回答したり、課題を提出したりするので、manabaの使い方をマスターすることがとても大事です。ここでは、manabaの使い方を簡単に紹介します。

manabaへのアクセス方法

TWINSと同様に、筑波大学のオフィシャルサイトにアクセスし、「トップページ＞キャンパスライフ＞在学生向けツール＞学習管理システムmanaba」の順にクリックします。「manabaのログインページへ」という水色のボタンをクリックすると、「統一認証システム」へのログインを要求されます。大学から配布されるIDとパスワードを入力して、manabaにログインしましょう。

Microsoftメールについて

文責：村田暖綺

Microsoftメールとは

入学時にみなさんにはMicrosoftのメールアドレスが与えられます。このメールアドレスを通して学校から通知を受け取ったり、MicrosoftアカウントにログインしてWordやPowerPointをダウンロードしたり、Teamsにあがっている授業動画を見ることができるようになったりします。そのためMicrosoftのメールアドレスはとても重要です。入学後のオリエンテーションで設定方法の説明があると思いますので、その時にちゃんと登録することをおすすめします。めんどうくさいからといって後回しにしないでください。

実際に使用するメールアドレス

皆さんが持っているメールアドレスは、
s+学籍番号下7桁+@u.tsukuba.ac.jp　というものです。
このメールアドレスを使い、Microsoftの様々なサービスを利用します。うまく使用できない場合は早めにアカデミックサポートセンター（総合学域群の支援室）に行くようにしてください。

具体例

〇Microsoftメールを通じてmanabaからの通知の受け取り（スマホ版Outlookアプリ）
※2022年度の情報です。最新の情報は新学期のオリエンテーション等で確認してください。

これは、manabaで新しくコースニュースが掲示されたときにくるメールです。

これは、manabaでレポート公開がされたときにくるメールです。
このメールがきた時に一緒に受付終了時間を確認しておくとレポートの提出忘れが防げるかも？

単位・GPA・評点について

文責：村田暖綺

単位とは

科目を履修したことの証明として学校から与えられるもので、卒業できるかの指標となります。
詳しくは履修要覧「1　学修」に書かれているのですが、かいつまんで説明します。大学で開講している授業科目は各々単位数というものが定められています。授業の形式によって数え方は異なります。基本的な計算方法（例外あり）は以下の通りです。

講義・演習は
1コマ(75 分)×10 週(モジュール2つ分→春AB,秋BCなど)＝10 時限＝1単位
実験・実習・実技は2コマ（75 分 ×2)×10 週＝20 時限＝1単位
実例を紹介します。

	授業名	コマ数/週	モジュール	単位数
講義	分析化学 B	1	秋 ABC	1 コマ× 1 5 週＝15 時限＝1.5 単位
講義	化学 3	2	秋 C	2 コマ×5 週＝10 時限＝1 単位
実験	専門化学実験 I	9	春 ABC	9 コマ×15 週＝135 時限＝6.75≒7 単位

そして、単位取得を4年間積み重ねて、卒業に必要な単位数を取得しきればめでたく卒業ということです。

GPAとは

GPA 制度は筑波大における成績評価制度です。詳しくは履修要覧「1　学修」に書かれています。GPA の計算対象となる科目は移行先の学類・専門学群および総合学域群でそれぞれ異なります。
D、F 評価の場合は不合格(いわゆる落単)になり、再履修しないとその科目の単位は取得できません。逆に言うと、A＋、A、B、C、評価やP評価の場合、単位取得となり、原則 2 度とその科目を履修することもできません（C評価を次年度でA評価に上げるために次年度も履修するということはできません。）。TWINSの成績タブで自分のGPA を確認することができますが、GPA はこの表と計算式に基づいて算出されています。

評語	合格				不合格
	A+	A	B	C	D
評点	90 点以上	80～89 点	70～79 点	60～69 点	60 点未満

$$\mathrm{GPA}=\frac{\text{A+ の単位数}\times 4.3+\text{A の単位数}\times 4+\text{B の単位数}\times 3+\text{C の単位数}\times 2+\text{D の単位数}\times 0}{\text{GPA 対象科目の総履修登録単位数}}$$

GPAは小数点第2位までとし、小数点第3位以下は切り捨てます。

評点とは

授業科目の担当教員が、試験の結果やレポートの採点結果等を総合してつける点数です。科目によっては評点はつけず、PとFの評価だけのものもあります。

入学後に配られる移行に関する資料

文責：浅田愛実

総合学域群生は、入学式に二つの移行に関する冊子が配布されます。
「履修・移行ガイドブック」と「移行後に備えて」です。

履修・移行ガイドブック

履修・移行ガイドブックは、入学式の日に配布される資料で最も重要な資料と言えるでしょう。履修計画の立て方、成績評価の方法、受入順位決定方法、移行の手順、各学類の応募要件・重点科目など重要な情報がたくさん書かれています。配布されたら、一通り目を通しておきましょう。

「移行後に備えて」

各学類の紹介、注意事項、移行後の履修の流れなどが記載されています。各学類が、その学類に来るなら1年生の間に履修してほしい科目が記載されていることがあります。応募要件や重点科目になくても、その学類の必修科目である場合もあるので、こちらもチェックしましょう。

このほかにも、重要な資料が配布されます。

「履修／事前登録」案内

筑波大学の1年生は、主に専門導入科目と呼ばれる科目を多く履修することになります。（1年生向けの科目すべてが専門導入科目というわけではない。）そして、専門導入科目は、履修する際に事前登録が必要になります。この冊子には、その事前登録の手順や専門導入科目に一覧が記載されています。

履修要覧

卒業に必要な要件や細かい規則など重要なことが記載されています。失くさないように卒業まで大切にとっておきましょう。失くしたらもらえないので注意！

このほかにも、入学式では、多くの資料が配布されます。一通りチェックしておきましょう。

これだけはわかっていてほしいこと

文責：杉浦倖希

学類・専門学群の決定方法について

1年次の3月に、2年次に移行する学類・専門学群が決まります。移行先は、学生の「志望順位」と学類・専門学群の「受入順位（各学類）・専門学群は学生を受け入れる順位」の組み合わせによって決定されます。

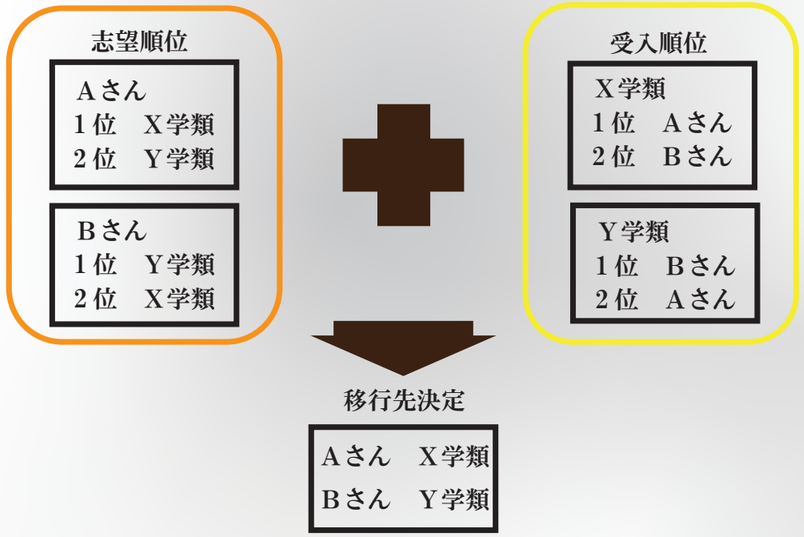

他にも様々な場合が考えられると思いますが、入学式後のオリエンテーションで、様々なパターンの場合について説明されます。いずれにしても、総合学域群では、学生が戦略を組む必要がないシステムで移行先が決定されるようになっています。今の段階では、志望順位と受入順位で移行先が決まるんだなあということをふわっと認識していただければ大丈夫です!!

模擬判定について

年に数回、実施時点の成績情報を用いて志望先での大まかな位置や移行の要件の充足状況、成績点を確認する模擬判定が行われます。模擬判定の結果はP（合格最低点以上の意味）、F（合格最低点未満の意味）、で表示され、合格者（不合格者）が5人以上いる場合のみ、P＋（合格者の中で半分より上位）、P－（合格者の中で半分より下位）、F＋（不合格者の中で半分より上位）、F－（不合格者の中で半分より下位）と、より細かい指標で表示されます。履修する科目の選択及び志望先の検討に活かすことができます。模擬判定の結果が実際の移行先決定に影響を及ぼすことはありません。

成績点というものがある

成績点とは、受入順位を決定する際に、使用されるものの1つで、履修した科目の成績・単位と各学類・専門学群が指定する科目に対する重み（他の科目と比較してその科目をどの程度重視しているかを数値で表したもの）との組み合わせで計算されます。成績点については、計算方法をはじめ、様々な規定があり（例えば、成績点に算入されない科目の規定や逆に算入することができる単位数の上限（学類ごとに異なる）、上限からあぶれた科目の計算方法など）このページで簡単に説明できるほど簡単なものではありません。皆さんに誤解が生まれないためにもここでは説明せず、入学後のオリエンテーションで正確な情報をアカサポから聞いていただくこととします。とりあえず今は、成績点という重要なものがあり、それが受入順位に影響する、ということだけ認識しておいてもらえれば大丈夫です。

重点科目というものがある

「受入順位（各学類・専門学群が学生を受け入れる順位）」は履修した科目の成績を総合した「成績点」と、「成績点以外の要素（英語外部試験や適性検査等）」で決まります。この「成績点」というのはどの学群でも均等に加算されていくわけではなく、学類・専門学群によっては特定の科目を重視して成績点が加算されます。例えば、多くの理系の学類は理系の科目を重視しており、理系の科目の成績点に重みを置いて成績点を計算します。そして、この各学類・専門学群ごとに重視されている科目のことを重点科目といいます。重視していない科目ばかりを取って単位数の条件を満たし成績もよい人よりも、重点科目をしっかり履修しそれなりの成績を取っている人の方が、結果的に「成績点」はよくなり、「受入順位」が良くなる場合もあります。ご注意ください。詳しくは、入学式後により正確で詳細なお話を聞けますので、そこで改めて聞いてみてください。

応募要件というものがある

応募要件とは、各学類・専門学群に移行するにあたり、最低限取っておかないといけない科目などのことです。例えば、A学類に行くにはこの科目を取っておかないといけない、B学類に行くためには○科目と△科目と□科目の中から少なくとも2つ履修していなければいけないといったものです。応募要件は各学類・専門学群ごとに異なりますし、学類によって量も異なります。現在各学類の詳細をここで出すことはできませんが、そういうものがあり、履修の際に考えなければいけないということを覚えていてください。また、忘れないでもらいたいことは、応募要件を満たしていなければ、絶対にその学類に行くことはできません。自分の志望学類に行ける分だけ応募要件を満たしていればいいと考えていると、自分の志望学類に受け入れられなかった場合に留年や志望順位の低い学類への移行が決定します。不安だったら必ずアカサポに確認しましょう。

履修登録に慎重になってほしい

履修登録は、春A、春B、春C、とモジュール単位で行われるため、最悪、そのモジュールが始まる前にその期間（1か月くらい）の履修する科目のみを考えていれば乗り切れてしまいます。しかし筆者としては春Aのうちに1年間の履修計画を立てることをお勧めします（完全にすべて決めろというわけではなく、最低限、行く可能性のある学群の科目で埋めてみるというだけでもいいです）。というのも、筆者の周りには、春Aのうちに取りすぎてしまって、秋の期間で応募要件を満たせなかった、という人や、逆に春に取らなさすぎて、学類の応募要項が多くある秋に忙しすぎていい成績を出すのが難しい、といったことが発生しています。アカサポに相談すれば済んだ話なのかもしれませんが、「友達と一緒に友達と同じ科目を履修したから」と謎の安心を持ってそのまま来てしまう人もいるようです。履修登録を間違えると、そのあとの取返しはできません。くれぐれも後悔しないよう、1年間のふわっとした計画を春Aの段階である程度立てておくことをお勧めします。

より長期的な視点を

1年とさっきは言いましたが、それだけではありません。皆さんは一部の人を除いて、多くの人は、最終的には筑波大学を卒業し、就職します。それにあたり今の履修が本当に最適なのかを逐一確認してください。その際、入学式の日に配られる「移行後に備えて」という冊子に必ず目を通しましょう。そこには、その学類の人たちが今後、どういう進路をたどるのか、卒論ではどういうものを書くのか、が書かれています。それを軸に、今自分は、1年生のうちに取っておくべき科目は応募要件以外にもあるのか、2年生以降に大変にならないようにするために今何をするべきなのか、なども考えてみてください。

できるだけ1年生対象の科目を取って下さい。P/F 評価の授業に注意

この一年生対象科目というものは、「解説科目授業一覧」の「標準履修年次」が「1」を含むものである科目を選んだ方がいいということです。標準履修年次とは、この科目の難易度を考えたときに、受けるのに適した学年のようなものになります。そのため、そこに1が含まれていない場合、履修できない場合があります。ではなぜ1年生対象科目だけを取ってほしいかというと、それは難易度的な問題ではなく、「評点」が出されるからです。アカサポの人は、筑波大学で1年生を標準履修年次に含んでいる授業を持つ各教授、講師に「評点が欲しいので出してほしい」という旨を伝えています。そのため、1年生を対象としている科目は自然と、評点を出してくださります。一方、それ以外の科目では評点を出してもらえない可能性があるため、後々の成績点に影響してしまう可能性があるからです。

迷ったらアカデミックサポートセンター（通称：アカサポ）に

何度も言うようでくどいですが、何かわからないことがあったらアカサポに聞くことをお勧めします。友だちよりも先輩よりもアカサポが一番知っています。また各モジュールの履修登録期間にアカサポから履修に関しての相談を持ち掛けられることもあります。その際はぜひ訪ねてください。アカサポは皆さんの味方です。

移行に関するアンケート

文責：浅田愛実

ここからは 2022年入学の総合学域群生にとった移行に関するアンケートの結果をお見せしたいと思います！アンケートは 2023 年 1 月 16 日にとったものです。

はじめに

はじめに、これから見せるアンケートはあくまで、「2022年度総合学域群生」の結果であり、皆さんの状況を反映しているものではありません。皆さんが入学後、少しばかり気になるのではないか、という思いから、少しでも参考になればということで掲載していますが、2023 年度は全く状況が違うかもしれません。そういった点を把握していただいたうえで、「へえーそんなこともあったんだー」くらいの感じで見ていただければと思います。過度に不安になったり、逆に油断したりということがないようご注意ください！

Q1.希望移行先が決定したのはいつですか？

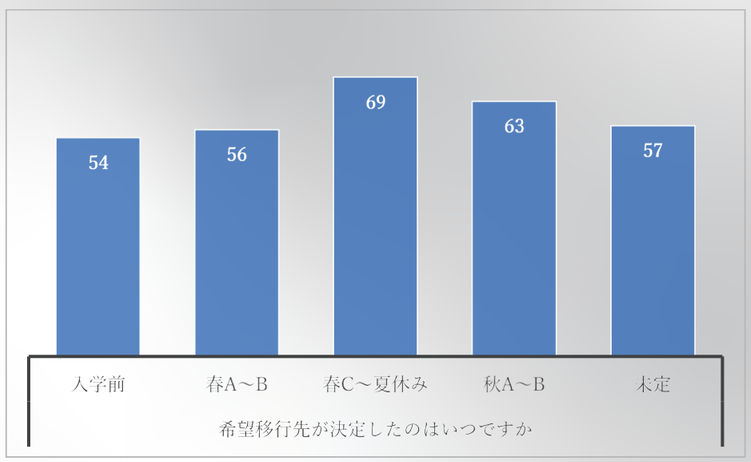

結果は以上のようになりました。結構分散していますが、春C～夏休みに移行先が決まった人が多いみたいですね。後述しますが夏休みには総合学域全体で移行に関するイベントが行われるので、それも影響しているかもしれません。ちなみに、この質問に答えてくれた総合学域群生は299名でした。入学前から移行先が決まっているのはおよそ6人に1人ということですね。筆者の周りでは、「入学前から決まっていたけれどこの1年で志望先が変わった」という人も多かったです。1月にまだ決まっていない人も少なくないです。皆さんも焦ったりせず慎重に移行先を決めていただきたいです！

Q2.秋Aの時点での移行判定は？

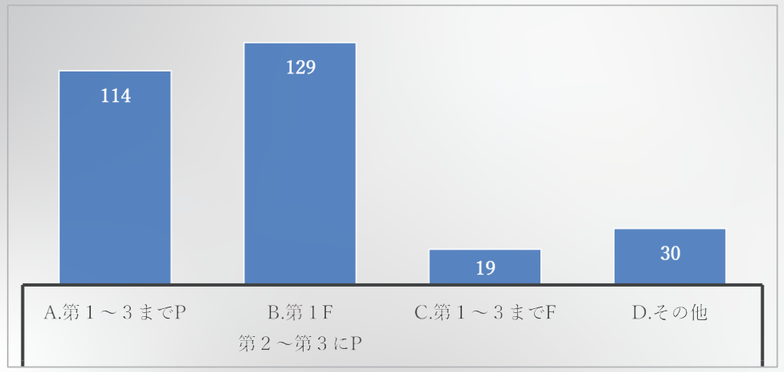

この設問には292名の方にご回答いただきました。この質問では、秋A時点で行われる模擬判定（？ページを参照）で出された移行志望先結果のうち、第1志望から第3希望までの結果について伺ったアンケートです。（実際の模擬判定では志望学類の数に制限はなく、P＋やP-のように四段階で評価されます）その結果、およそ1/3の学生が第1～第3希望まで全てPという結果になりました。逆に言うと、2/3は第1～第3希望のどこかにFがあるということですね。

Q3.志望学類を決定する際に参考になったもの

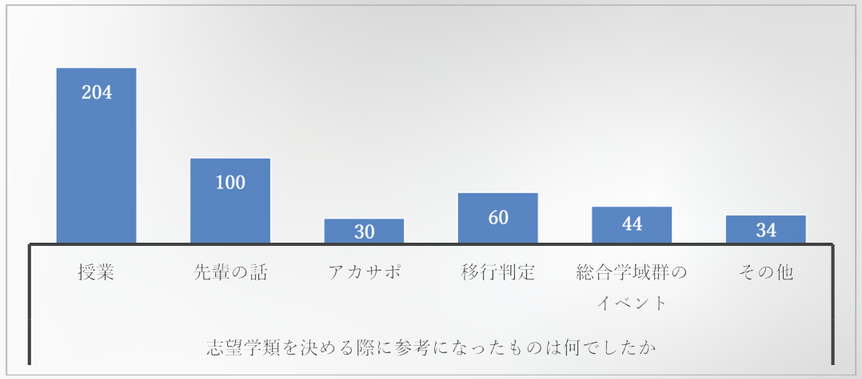

この設問は複数回答で募集しました。その結果、最も参考になったという意見が多かったのが授業ですね。筑波大学では、春Aの初めに「学問への誘い」という科目を全1年生が受講するのですが、そこで各学類でどのようなことを学べるのかを知ることができるので、執筆者自身もかなり参考になったと感じます。また総合学域群のイベントの回答で多かったのが、夏休みに行われた「夏季ガイダンス」です。各学類の教授による1時間程度の授業を通して、具体的な学びのイメージが湧いたという人も多かったようです。またその他の回答では、教授と直接話して決めたという人もいれば、あみだくじで決めたという人もいました。

専門導入科目レビュー

文責：田中春愛

ここからは、皆さんの多くが履修すると思われる「専門導入科目」の一部を取り上げ、2022年度にその授業を受講した学生の感想を紹介します。なお、こちらで紹介した授業の形式や内容は、2023年度も同様とは限りません。履修計画を考える際は必ずシラバスなどを参照してください。

人文・文化学群

人文学類開設

○個別言語学入門

日本語やロシア語、中国語などを例に、言語分析についての初歩的なことを学ぶ授業でした。言語学とは何かを知るきっかけになる科目で、総合生におすすめです。提出物は、担当の先生によって変わりますが、毎授業後に200〜1200字のリアクションペーパーや小テストに回答する必要があります。シラバスには期末テストありと記載されていましたが上記の提出物のみで評価されました。2021年度は日本語、ドイツ語、フランス語が取り上げられていたようなので、年度によって内容が異なると思われます。

○哲学・宗教学入門

哲学と宗教の2部パートで、オムニバス形式（＝回によって先生が交代する）のオンライン授業でした。先生によって授業形態が変わるため注意が必要です。同時双方向授業を忘れて「やらかした！」という人もしばしば。小テストや出席は成績に含まれず、期末レポートのみで成績がつけられる授業で、きつい、期末レポートが重い、との意見も多いです。好きな先生の課題を選択してレポートを提出する形式です。宗教や哲学の基礎の基礎を学び、研究対象や研究のアプローチ方法を広ーくざっくりと学べます。「人文学系にあまり興味がない…」という学生も、「前提知識がない…」という学生も、学問の入り口・きっかけのような感覚で楽しく学べるでしょう。人文学類の特性や先生方の顔ぶれも把握できるので、総合生にオススメの科目です！

比較文化学類開設

○思想文化領域比較文化研究

現代思想や比較宗教についての動画を見て最終レポートを提出する形式でした。成績評価は最終レポートのみで決まります。前半6コマは「愛」にまつわる現代思想について、後半4コマは宗教について、と2つのパートに分かれていました。個人的にはどちらのパートも哲学的で少し難解に感じましたが、「愛」に関する自分の意見を述べるレポートは書いていて楽しかったです。哲学や宗教に興味がある方にはぜひ取ってほしい授業です！

○　表現文化領域比較文化研究

複数の先生がそれぞれ異なるテーマの研究を紹介してくださるオムニバス形式の授業です。テーマもとても多様で、芸術や環境問題、地域社会などの幅広いトピックを学ぶことができるので聞き応えがあり、毎回新鮮な気持ちで受講できました。授業後にキーワードの提出が必要で、これが成績の40％を占めています。また、成績の60％を占める期末レポートは、授業のトピック10個から2つを選んで記述する形式でした。

日本語・日本文化学類開設

○共生のための人類学

毎回の簡単な小テストのみで成績が決まる科目です。多文化共生や民族、ジェンダーやアイデンティティについて学べる、まさに「共生のため」の科目です。これからの多文化共生社会のあり方について考えることができる授業だと思います。

社会・国際学群

社会学類開設

○社会学の最前線

社会学における様々なトピックについて学ぶことができるオムニバス形式の授業です。犯罪社会学や教育、福祉、食育などの多岐にわたる分野について学びます。そのため、社会学に関心があってもなくても、興味のある分野が1つは見つかると思います。専門分野に悩む総合生におすすめの科目です！

○法学の最前線

現代社会の様々な課題を、法律学的な目線から捉える授業でした。この授業の特筆すべき点はまさに「レポートの字数の多さ」で、毎授業ごとに1200字程度、期末には6000字程度のレポートを提出する必要があり、計画的な学修が求められます。

国際総合学類開設

○国際学Ⅱ

経済学の入り口となるような授業で、経済学の各分野について先生方が分かりやすく説明してくれます。毎回の小テストのみで成績評価が行われます。授業をきちんと聞いていれば良い成績が取れるであろう科目です。また、計10回の授業の中で、全て英語で行われる授業が3回ほどあるので、英語が苦手な人は履修をためらってしまうかもしれません。しかし先生たちも聞き取りやすいようにゆっくり話してくれたり、授業動画によっては字幕を設定出来たりしたので、あまり心配しなくても大丈夫です。

履修・授業
学生生活
つくばぐらし
新歓・コラム

○国際学Ⅳ
前半は環境倫理学や環境経済学をもとに、気候変動問題やエネルギー問題について考える授業です。後半は情報工学に関する内容となっていて、社会におけるネットワークや人工知能について学びます。情報工学と聞いて身構える文系の人もいるかもしれませんが、あまり専門的な話はありませんでした。授業後の簡単な小課題と、複数のレポート課題で成績が決まります。
ちなみに、国際学Ⅰ、Ⅱ、Ⅲ、Ⅳの内容は毎年変わります！必ず全てのシラバスを見てから、どの国際学を履修するか決めましょう。

人間学群

障害科学類開設

○障害科学Ⅰ、Ⅱ
障害科学Ⅰ、Ⅱはそれぞれ2単位分ある科目です。障害科学Ⅰでは、前半で生理・病理学の視点から様々な障害について学び、後半では心理学の観点から障害について学びます。障害についての幅広い基本知識を学ぶことができ、障害科学とは何かを理解するきっかけとなる授業です。障害科学Ⅱでは、福祉や特別支援教育の観点から障害について学びます。どちらの科目も、毎授業後の小テストでのみ成績が決まります。

生命環境学群

生物学類開設

○生物学序説
少し発展的な生物の内容も含みますが、ほとんど高校生物の内容です。毎回の授業後に小テストかレポートが出され、これらの提出物によって成績が決まります。期末試験がないので、きちんと真面目に授業を受ければ文系でも良い成績を取りやすい科目です。また、物理で入試を受験した方が生物系の授業を履修する場合は、この授業の受講を勧められます。

○動物生理学概論
動物の器官(心臓とか肺とか神経とか)を中心に勉強します。成績は、出席10％、毎授業後のレポート40％、期末試験50％の割合で決まるので単位は修得しやすいです。しかし期末試験は対面で、応用的なことも問われる上に全て記述式なのでかなり大変です。

生物資源学類開設

○生物資源としての遺伝子とゲノム
対面授業で、レジュメの配布やオンデマンド配信がないため要注意です。毎回出席カードにキーワードを記入し、オンラインでも提出しなければなりません。成績評価はキーワード20%、期末試験80%で決まります。遺伝学とゲノム編集などの応用技術について学ぶことができる授業です。高校で生物を履修済みか、遺伝学概論(生物学類開設)を履修していれば、半分くらいは既知の内容ですが、最前線の技術や研究について説明していただけるため非常に興味深かったです。期末テストは持ち込みありの対面試験で選択式でした。試験の形式は資源開設の4つの授業の中では最も簡潔で、授業さえ真面目に受ければ文系でも単位を修得することができると思います。

○生物資源の開発・生産と持続利用
食糧生産や生物多様性、木材の生産などについて学びます。文系でも理解しやすい内容がほとんどなので、文系の総合生でも履修している人がちらほらいました。また、授業後に毎回提出するリアクションペーパーや小レポート(500字〜1000字、先生による)10％、オンラインの期末テスト90％で成績が決まります。期末テストは選択式でしたが、授業内容をしっかり理解していなければ答えられないような細かな問題もありました。

地球学類開設

○地球環境学1、2
地球環境と書いてありますが中身は地理とか人文地理といった内容で、ガッツリ理系寄りの授業というわけではないです。1も2も毎回のレポートで単位がもらえます。オンデマンド型で期末試験はありません。

○地球進化学1、2
基本オンデマンドで、時々同時双方向です。成績評価は、地球進化学1は各回レポートの提出でした。地球進化学2はテスト100%で評価されました。試験はオンラインで持ち込みありですが、ビデオonで受けます。プレートテクトニクスなどの地球のダイナミクスについて学ぶことができました。地球進化学2の方が鉱物の形成や岩石の変性など、より理系らしい内容でやや理解が難しいと感じる部分もありましたが、落単率はそんなに高くなかった気がします。今年は落単しても救済レポートがありましたが、A4 3枚程度のレポートを冬休み明け頃に提出する必要があり、大変そうだったのでしっかり勉強して期末試験で単位を取ったほうが良いでしょう。

理工学群

理工学群開設

○数学リテラシー1、2
文系の私でも授業を聞いてテスト勉強をしたらなんとか単位は修得できましたが、落単している人やA

以上の成績を取っている人もいました。期末試験100%で普段の勉強をサボりがちなので良い成績を取るにはちゃんと動画を見て勉強することが大事です。 数学リテラシー1では集合と写像の簡単な復習から入り、行列について重点的に学び、数学リテラシー2ではε－δ論法の基礎と空間図形について学びます。取り扱う内容はあまり抽象的ではなく、(個人的に)面白い内容は少なかったですが、ちゃんと学べば後々の数学の講義が頭に入ってきやすくなるでしょう。例えば行列についてしっかり学べば線形代数1〜3、ε－δ論法についてしっかり学べば微分積1〜3の理解がより深まるはずです。後々面白い内容を学ぶために耐え忍ぶ我慢の期間です。しっかりやればこれから数学を深く学ぶためのリテラシーが付くはずです。

○線形代数1〜3
線形代数1は行列などの内容でなんとか理解できますが、線形代数2では大学数学の洗礼を受けます。概念的な内容が多く、かなり難しいため落単率が高いという噂です。LS(ラーニングサポーター)の人に沢山教えてもらい、問題演習を重ねてなんとか単位を修得しました。期末試験100％で成績が決まります。

○微積分1,2
微積分1.2どちらも大学受験微積の延長です。微積分1では公式などを暗記することが多く、大学受験までの微積を分かっていなければやることがかなり多いかもしれません。微積分2では、広義積分や偏微分などを学びます。学習内容自体は新しいですが、計算は微積分1で使った微積分です。微積分1は期末100％でしたが、微積分2はレポート20％、期末試験80％で成績が決まります。

物理学類開設

○電磁気学2
「これぞまさに大学の授業！」と言うと誤解を招くかもしれないですが、他の講義とは一風変わった授業形態でした。あなたが受ける電磁気学2を担当する先生が、私の受け持った先生と同じなら電磁気学2は良くも悪くも試金石になるかもしれません。電磁気学2は嫌いな人と好きな人が真二つに分かれる授業です。講義はこれでもかというほど豊富な内容に満ちており、質も量も他の授業とは桁違いでした。私は好きですが、苦手という人の気持ちも分かってしまう授業です。授業内容を完璧に理解するのは不可能で、試験で高得点を取るために外積代数や相対性理論を理解する必要はありません。数少ない過去問が通用しない試験のため、毎時間の小テストにしっかり取り組むなどの普段の学習を欠かさないようにしましょう。

○力学1〜3
力学1、2は、高校までの力学を積分を使って解く内容で、比較的簡単でした。一方、力学3では、新しい概念を学んだため困惑してしまうこともありました。ですが、試験問題は1.2.3いずれもあまり難しくはありません。力学1は期末試験80％レポート20％、2は期末試験100％、3は期末試験80％レポート20％で成績がつきます。どの科目も、任意の対面授業か、オンデマンド授業です。

化学類開設

○化学1、2、3
1は原子、2は有機、3は熱力学という内容です。化学1の授業がかなり難解で、ヨビ○りの動画を見たりしながらなんとか理解しようとしていました。オンラインテストとレポートで成績評価されます。

工学システム学類開設

○工学システム概論
工学システム学類の様々な分野の先生が1人ずつ1授業で自分の研究していることを紹介してくれます。オンデマンドで受講後、小テストに解答する必要がありました。成績評価は講義50％と小テスト、レポート50%で決まります。専門知識がなくても理解しやすく紹介してくれるので面白いです。工学システム学類の中でも様々な分野の先生が紹介してくれるので飽きることはありませんでした。小テストもレポートも比較的簡単な内容だったので、文系にとっては手軽に単位を取れるのが有り難かったです。

社会工学類開設

○都市計画入門
都市計画について実際の日本の都市を例に学びます。つくば市がどのようにして形成されたのかを学ぶことができて個人的にはとても興味深かったです。授業後に小課題が出されることもありましたが、成績のほとんどは対面の期末試験(選択式)で決まりました。授業で学んだことをきちんと覚えていれば文系理系問わず高得点を取れるようなテストでした。

○社会と最適化
数理最適化モデルや金融市場についてなどが取り上げられました。数学的な内容が多く含まれ、かなり難しかったです。授業はオンデマンド形式で、オンラインの期末テストのみで成績評価が決定しました。想像より理系寄りで文系の自分には難しいところもありましたが、テスト自体はしっかり対策をしていれば特に問題なかったです。

情報学群

情報学群開設

○知能と情報科学
数週ごとにそれぞれの週で扱ったトピックについてのレポートを提出する形式です。複数の教員によるオムニバス形式のため、教員によっては授業資料の準備などが不足している場合もありました。しかし、ほとんどの教員はしっかり準備してくれているので楽しめると思います。レポートのチュートリアルとしてもいいかもしれません。

○システムと情報科学
毎週の講義を見たあとの小テストで評価されます。この小テストはかなりしっかりとしていて、制限時間ギリギリになることもあります。講義内容によってはかなり重く、私個人は講義を見て、小テストを解き終わるまで4時間半かかった週もありました。内容はとても参考になるし、重い分理解度も高くなると思います。

○情報メディア入門
講義動画を視聴後に、毎回小テストに答えるかたちでした。成績はこの小テストのみで決まります。授業ではネットワークやユーザビリティなどに触れていますが、本当に入門といった感じで文系の方にもおすすめです。小テストもそれほど難しいわけではありませんでしたが、文系の私個人としては難しい回もありました。

○コンテンツ入門
前半5週はオムニバス形式で様々なコンテンツについて学び、それに対して期末試験が行われます。はっきり言ってこれは前座で、後半5週がメインディッシュという感じです。様々なゲストを呼んで講演を行っていただき、それに関するツイートで評価されます。Twitterが盛んな筑波大学らしい授業です。2022年度のゲストにはひろゆきも来てくれました。

○知識情報概論
オンデマンドの授業でいちばん面白いと思いました。人工知能が授業に参加していたりします。概念的な話で分かりにくいところも具体例をあげてくれるので、これを受講したことでほかの科目の理解度が上がると感じたこともありました。毎週の講義に関する小テストがあり、期末テストで評価されます。テストは簡単ですが相対評価なので良い成績を取るにはできるだけミスを減らす必要があります。

○図書館概論
講義名通りに図書館について学ぶので、図書館に興味がある人にはおすすめです。逆に図書館にあまり興味が無いのなら結構大変かもしれません。図書館の変遷や図書館員のあり方についての授業が印象的でした。成績は毎回の小テストのみで決まります。小テストは授業内容について300〜400字でまとめるミニレポートのような感じでした。2単位分の講義ですが小テストがどのように採点されているのか分かりにくい上に結構厳しめの採点でした。

医学群

医学類開設

○医科生化学
生物に関係してはいるけどがっつり化学といった内容です。成績評価は期末試験が100％でした。化学が苦手だと厳しいかもしれません。2単位分の科目なので単位を修得できないと結構ダメージが大きく、要注意です。

○医科分子生物学
医科生化学と生物学序説の内容が混ざったような授業内容です。成績評価は、期末試験とほぼ毎回ある小テストやレポートで決まります。試験の過去問は載せてくれるので、その過去問と、ほぼ毎回資料として配られる復習問題を完璧にすれば割と点数は取れると思います。

看護学類開設

○人体機能学
機能メインで人体のことを学びます。成績評価は期末試験100％です。期末テストで再試になる人が最も多い(らしい)難しい科目で、最初にmanabaで必修じゃない人は覚悟がない限り履修するなという連絡がきました(看護学類の場合は必修です！)。実際記述問題もあり難易度は高かったですが、授業を毎回復習して過去問などで勉強すれば落単はしないはず。個人的に授業はおもしろかったですが、暗記量が多すぎてしんどかったです。ほぼ毎回講義を行う先生が違ったので自分にあった先生を見つけるには良いと思います。

○基礎看護学概論
授業の最後に簡単な感想レポートが課せられることがありました。評価は試験100％で、全て記述ではあるもののレジュメを隅から隅まで見ておけば難易度はそこまで高くありません。

○人体構造学
構造メインで人体のことを学びます。人体構造学が人体の基礎的な知識の内容で、人体機能学がそれぞれをより詳しく見ていく感じですが、授業内容は重なっているところもありました。成績評価は期末試験が100％です。骨や筋肉の名前、それぞれの場所なども合わせて覚える必要があり、大変でした。直前に一気に勉強するものでは無いです！授業後の復習をしっかりしてテスト前にレジュメをしっかり覚える必要があります。テスト1週間前に本格的に勉強をはじめて、何とか単位を修得しました。

医療科学類開設

○医療科学概論
医療科学に関する知識全般を学ぶ科目です。manaba上の小テストだけで成績が決まるので私がとった医学系の授業の中では一番楽でした。小テストは授業内容をきちんと理解していれば良い点数が取れるので医療科学類に移行したいなら取るべきです。授業の内容はものによっては専門的で、理解するのに何回か戻ってみないと大変でした。しかし、授業をしっかり見ておけば解ける問題が多いので、落単はしないと思います。

教職について

文責：相澤伶弥

教職課程において必修となる科目等について

この項目では、教職課程で必要となる科目等に関する内容やポイントについて大まかに説明します（ただし、履修者が比較的多いであろう中学校・高等学校の教職課程をメインに説明します）。

①「各教科の指導法に関する科目」以外の「教職に関する科目」

これに該当する科目は、「教育の基礎的理解に関する科目」と「道徳、総合的な学習の時間等の指導法及び生徒指導、教育相談等に関する科目」の2種類があります。標準履修年次は、科目によって1年次から3年次まで様々です。

②「各教科の指導法に関する科目」

取得を希望する教科の指導方法を学ぶ科目です。中学校は8単位、高校は4単位が必要です。標準履修年次は2・3年なので、基本的に1年次に履修する必要はありません。

③「教科に関する専門的事項」

免許状の教科に関連した科目であり、移行先の学類によって指定科目が異なりますが、大半は専門基礎科目・専門科目になっています。最低でも20単位分履修する必要があるため、移行を志望する学類が指定する科目を履修要覧で確認したうえで、1年生のうちから必要科目を履修することをおすすめします。

④「大学が独自に設定する科目」に対応する科目

こちらの科目は読んで字のごとく、大学が教職課程用に指定した専門科目のことです（多くは標準履修年次が2年次以降の科目となっています）。中学校教職履修者は4単位、高校教職履修者は12単位を修得する必要があります。ただし、「教職に関する科目」や「教科に関する専門的事項」において最低履修単位を超えて履修した分はこちらの単位に回すことができるので、思ったよりは簡単に最低履修単位に到達すると思います。

⑤介護等体験（小・中学校教諭の免許状取得を目指す人のみ該当）

小・中の教職課程履修者は障害者や高齢者に対する介護、介助体験を受けなければなりません。また、介護等体験を受けるためには、「介護等体験の意義」（標準履修年次は1年次で、例年は春季集中授業）という科目を事前に履修している必要があります。忘れずに履修しましょう。

⑥その他の科目

共通科目の「体育」、「外国語」、「情報」は必修なので履修漏れの問題はないと思いますが、これ以外に「日本国憲法」という科目を履修する必要があります（社会・国際学類開設の「憲法Ⅰ」でも可）。

教育課程履修における注意点

教職課程を履修する際はいろいろ注意が必要です。以下の内容は個人的な注意点にはなりますが、心にとめていただければと思います。分からないことがあれば、その都度資格取得科目一覧および履修要覧の確認や各支援室やアカデミックサポートセンターへの相談などを必ずするようにしましょう。

まず、教職に関する科目が卒業単位に含まれるかなどの扱いは所属（移行を志望する）学類によって異なります。人文学類の場合、履修上限に含まれ、卒業要件（基礎科目のうち関連科目の選択科目）を10単位まで含めることができます。一方、化学類の場合は履修上限に含まれず、教科指導法（理科）以外の教職に関する科目は卒業要件にも含むことができません。教職に関する科目これは一例ですが、こういった情報は入学後に配られる履修要覧に詳しく記載されていますので、必ず移行を志望する学類のところを確認しましょう。

次に、卒業要件としては必修ではなくても教職課程として必修の科目が存在することがあります。これは学類によって違います。（例えば化学類の人は、力学１という授業を履修しました。これは卒業には必要ありませんでしたが、高校化学の教職課程として必修でした。）そういった科目を履修し忘れない、かつなるべく早めに履修し単位取得しておくことが大切です。

最後に、履修カルテについてです。履修カルテは教職課程の履修申請を行った後に渡される冊子のことで、「教職に関する科目」や「教科に関する専門的事項」に関して「履修シート」に反省点などをまとめ、年に1回全学学群教職課程委員会に提出しなければなりません。履修カルテへの記入を怠ると教員免許の取得が不可能になるので要注意です。大切に使用しましょう。記入は思っている以上に時間がかかるので、各科目の履修中に書き上げてしまうことが１番の理想です。

ややこしい教職課程ですが、履修カルテと資格取得科目一覧をダウンロードして頑張って履修を組んでみてください。新歓委員がいつでも相談に乗るので頼ってくださいねー！

教職 Q＆A

ここでは教職を履修するにあたってよくあるお悩みについてお答えいたします（大学の正式な見解などでは全然ないので、その点あしからず…詳しくは各支援室やアカデミックサポートセンターへ）。

Q. 筑波大で取得可能な教職免許の教科や校種にはどういったものがありますか？

A. 中学校・高等学校教諭の「国語・数学・理科・保健体育・美術」、中学校の「社会」、高等学校の「地理歴史・公民・情報・書道・工芸・農業・工業・福祉」について、それぞれ一種免許状が取得可能です（「宗教」科の免許は取得不可です。東北大学とかでは取得可能らしいですが…）。また小学校教諭の一種免許状、養護教諭の一種免許状、特別支援学校教諭の一種免許状も取得可能ですが、これらはそれぞれ取得にあたって特別な要件が課されている点に注意してください。小学校教諭の場合は1年次に教育学類主催のガイダンスへの参加、養護教諭の場合は看護学類への移行及び学類内での成績などを利用した選抜を通過、特別支援学校教諭の場合はそれとは別に小・中・高いずれかの一種免許状を取得……した場合のみ取得が可能です。

履修・授業
学生生活
つくばぐらし
新歓・コラム

Q. 結局1年次(総合学域群に在籍している間)には何を履修すればいいのですか？

A. 中高の免許取得を希望する場合は、どの教科を希望する場合でも「教職に関する科目」の標準履修年次が1年次の科目を履修しておけば少なくとも問題はありません。(標準履修年次を守らずに履修しようとすると、メールが来て履修不可を宣告されるなど面倒な場合があるので注意。その割に2年次の終わりまでに標準履修年次が1〜2年次の「教職に関する科目」を全て履修していないと母校実習ができなくなるので、母校で実習したい人は注意。)「教職に関する科目」は多くの時間帯で開講されているので、「取りたい専門導入科目とかぶって履修できない！」ことは基本的に無いと思われます。(もし被ってしまった場合は夏休みなどに開講される集中講義を利用しましょう！)

Q. 中学校教諭と高等学校教諭の免許はセットで取得したほうがいいのですか？

A.　多くの教科において中学校教諭と高等学校教諭の免許状取得に必要な科目は大半が共通していますので、中高どちらかの免許を取得するとすでに決めている場合、もう片方もそこまで履修する科目を増やすことなく取得できるかと思います(当然履修が必要な科目が増えることに違いはありませんので、自分の容量に合わせて両方とも取得するかどうかを決めてください)。

ただし、母校実習を希望し、かつ出身校が中高一貫校である場合には、高等学校教諭の免許のみ取得を希望する場合でも2年次終了までに「道徳教育Ⅰ・Ⅱ」を履修している必要があります(履修していない場合は母校実習ができません。ちなみに、母校での教育実習を希望しない場合は、基本的に茨城県内の協力校または筑波大の附属校へ実習をしに行くことになります)。

教職ガイダンスのお知らせ

上記のように、教職課程の履修には大変なことがいっぱいです。新歓委員や教職員のみなさんも心配するほどです。教職課程の履修を希望している新入生の皆さんは総合学域群の教職ガイダンスが4月中に開催される予定ですので、ぜひ参加しましょう。

最後に

教職課程は、あくまでも各学類の卒業のための学習とは別にオプションで学習するものです。そのため、(教職ガイダンスでも話題に上がると思われますが)軽い気持ちで履修することはおすすめできません。当たり前ですが、教職課程を履修している人は履修していない人に比べてレポート量や授業量が増加します。これらは計画的に課題に取り組めばそこまで問題ありませんが、大学生活を送っていく上で大変に感じることもあります(これは筆者が計画的な人間ではないからかもしれませんが…)。何はともあれ、教職課程の履修計画はより綿密に行うのが一番です。一緒に頑張りましょう！

学類紹介

文責：栗原美沙

総合学域群に入学した皆さんは、移行先となりうる様々な学類に興味があることと思います。ここでは、各学類のリアルな意見や情報をお届けします！実際にその学類に所属する方から伺った話を掲載していきます。ぜひ、関心のある学類だけでも覗いてみてください。
※個人の意見も多く含まれます。ここで掲載しきれなかった情報も多々ありますが、ご了承下さい。

●掲載順

①人文･文化学群
②社会･国際学群
③人間学群
④生命環境学群
⑤理工学群
⑥情報学群
⑦医学群
⑧芸術専門学群
⑨体育専門学群

●凡例

1：講義をはじめ大学生活でよく使用するエリア

2：学類の雰囲気や学修内容

3：学類の良いところ

4：学類の大変なところ

5：総合学域群生へ一言！

人文･文化学群 人文学類

1　第1エリア

2　真面目で、比較的おとなしい雰囲気がある。(3年)
特定の学問領域に対して、様々な分析視覚から研究することが可能な学類です。(1年)
「哲学･宗教学」「史学」「言語学」「考古学･民俗学」の4つの主専攻から成り、1年生はどの授業もオンライン授業中心です。期末試験も、対面でのリアルタイムな試験よりもレポート提出が課せられる場合が多い点が特徴的です。(2年)

3　学類全体の人数が、文系の他学類と比較しても多いです。(3年)
基礎からがっつりと学問ができ、ゼミや実験などの時間的な制約が少ない点。様々な選択肢から

自分の学びたいことを決めていくことができる。（2年）

4　コースが細分化されすぎているため、他のコースの学生との関わりが薄いところ。（3年）
哲学主専攻に所属しているが、毎週2回課されるレポートの負担が重い。（4年）

5　人文科学領域で特定の分野を集中的に学びたい学生には特に向いていると思います。が、人文学類で取り扱うテーマやトピックに関心がある方なら、誰でも向いている学類だとも思います。（2年）
人文学類への移行を検討している方、コース決定はなるべくお早めに！最初はオンデマンド授業やレポート課題など、慣れないことも多く大変かもしれませんが、焦らずゆっくり頑張ってください。（1年）

人文・文化学群 比較文化学類

1　第2エリア

2　「華の比文」（比較文化学類生、とりわけ女子の華やかなイメージから付いた言葉）という言葉通り、お洒落な人も多いですが、何だかんだみんなオタク気質で、日常的に和装をしていたり、マニアックな日本文学の話題で盛り上がっていたりと自分の好きな物に一直線な変わり者タイプも多いです。（2年）
「華の比文」なんて言葉があるけれど、花びら、茎、根、などからなる花のように、様々な雰囲気の学生がいます。ポケモンオタクも野球ガチ勢もいて、それぞれが認めあっている暖かい雰囲気の学類です。（2年）
何かに夢中な学生が多いです！文学、音楽、旅行…好きなコンテンツの布教合戦がはじまることも！もちろん夢中な方向はいろいろなので、気後れとかしなくても大丈夫です。自分の代は専攻とかでかなり横のつながりが強い人が多いです。（3年）

3　扱う学問領域が広く、幅広い授業が開講されている点。アニメや漫画を学問的に考察する授業もあります。（1年）
卒業要件の自由度が高いため興味のある授業を幅広く取ることができる。（2年）
比較文化」の手法だけでなく、その手法を用いた上で宗教学、哲学、文学、言語学、さらには情報学、芸術などにもアプローチできること！やりたいことが必ずひとつは見つかる、間口の広い学類です。（3年）

4　色々な授業が開講されていて、いくらでもつまみ食いできるぶん、自分の軸を持って受講したり自習したりしないと、専門的な知識は身につきにくい。（2年）
専攻が6領域17コースに分かれているため迷う(「比文迷子」と言われる現象らしい)&コースが細分化される分、各コースに属する教員が少なく感じるかもしれない。（3年）
実は単位数の都合で、あんま興味ない分野の科目も取らないといけないことも…でもそこから新しい興味に目覚められるかもしれません！試験はほとんどないですが、期末レポートはやっぱり大変です。（2年）

5　比文は文学・文化・思想・情報・地理などなどなどとても多様なことができる学類です！自分の好きなモノをとことん突き詰めたい方も、逆にまだ突き詰めされない方（専攻をずっと迷っちゃう”比文迷子”も割といます）も、ぜひ比文に来てください！多種多様な興味を持つ学生と先生があなたを待っています！（4年）
比文ではどのような事柄でも学問に昇華できることが魅力です。興味関心のあることを比文でもっと掘り下げませんか？（1年）

人文・文化学群 日本語・日本文化学類

1　第2エリア

2　学年や国籍を超えて和気あいあいとした穏やかな雰囲気です。（1年）
少人数であるため、学類内での学生の交流が活発で、クラス全体で仲が良い印象。必修科目や共通する履修科目があれば連絡を取り合い、協力して勉学に励む学生が多い。（2年）
日本国内の枠にとらわれず、海外と日本や過去と現在とを比較する広い視点からの講義が多い。（2年）
学ぶ内容はもちろん日本語や日本文学が中心だが、日本語教育・言語学にも力を入れている。（3年）

3　生徒数に対する教員数の割合が高く、学修面でのサポートが手厚い。（4年）
どんな学生でも、誰でも受け入れるような学類独自の温かい空気感がある。それがこの学類の一番素敵なところだと思います。（1年）
他学類に比べ、国語科の教員免許を取得しやすい。（2年）
対面によるテストもあるが、基本的に成績評価方法はレポートである。また、普段の講義における負担も少ないため、精力的にアルバイトやサークル活動に取り組むことができる。（1年）

4　教員数が他学類よりも少ないことが不便に感じることも。2年生の秋学期の演習（対面授業）の負担が重くて大変なところ。（3年）
学類としての知名度が低く、総合学域群から移行した人数も少ない点。（1年）

5　日日（日本語・日本文化学類）の授業は、専門的な知識がなくとも気軽に受けられるものばかりです。選択科目として頭の片隅に入れながら、日本語や日本文化全般に興味を持っていただけると嬉しいです！（2年）
日日で待っています！正直、どんなことでもできます。学びたいことを探しながら、大学生らしい大学生活を送りたいのなら日日がおすすめです。（1年）

社会・国際学群 社会学類

1　第1エリア

2　社会学・法学・政治学・経済学の4つの領域から構成される。社会科学は様々な学問領域との接点があるため、幅広い分野を横断的に研究できる。（2年）
勉強以外で熱中できる何かを持っている学生が多い。課題に対しては真面目。流行に敏感でおしゃれな人も多い印象。（1年）

3　研究対象や研究方法の選択肢が豊富な点。社会科学をまんべんなく広く学ぶことができる。（4年）
報道番組での解説などで各分野の最前線で活躍する先生方の講義を受けられる。
卒業論文が必須ではない専攻もある。（3年）
低学年時で幅広く学んだ後から自身の専攻を選べる点。（1年）

履修・授業
学生生活
つくばぐらし
新歓・コラム

4　社学（社会学類）開設の科目はほとんどがレポートを課すものであるため、期末期間の負担が重い。もちろん、日頃から準備をしておけば楽にこなせるかもしれないが…。（2年）
同学類の人とサークルなど授業以外の場で会うことがほとんどない。（3年）
3年次から専攻に分かれるが、希望する専攻を意識した科目選択を低学年の時から行う必要があるところ。（4年）

5　守備範囲が広い学類なので、文系の人にとっては必ず自分の興味に合う分野があるはずなので、迷ったら社会学類へぜひ！（1年）
幅広い知識と多角的な視野を身につけることによって「社会が楽しく」見えてくるはずです。ぜひ一緒に社会学類で学びましょう！（2年）

社会・国際学群 国際総合学類

1　第3エリア

2　政治・経済・文化・環境・情報など、様々な分野を世界規模で学ぶことができます。（4年）
勉強熱心で、授業もしっかり受講している人が多いです。一方で、明るくて誰にでも気さくに話せるような学生も多いです。（2年）
学ぶことが幅広く、自分の好きな分野に「国際性」を絡めて探求できるイメージ。英語がバリバリ話せる人や留学を考える人が多いです。（3年）
国際生はコミュ力の高い人が多く、友達ができないという心配は不要です。コロナ禍ですが、少人数で集まったりご飯を食べに行ったりすることも多いです。（1年）

3　開発系と政治系とで、毛色の異なる色々な授業が受けられるところ。理系っぽい授業も受けることができる。（1年）
国際問題や外交に興味がある人は楽しんで授業を受けることができる。（2年）
周りの意識が高いため、自分も勉強を頑張れる。授業を受ける中で広い視野を持った人間になれること。（4年）

4　専門学類に移行しても学べる学問の幅が広すぎて、何を専門にするか迷うところ。英語で授業の科目が割と多いところ(ただ英語が苦手でもどうにかなる科目が多いのでビビらなくても大丈夫です！！笑)。（2年）
英語のディベートとかディスカッションのレベルが高いため、人によっては負担が重い。（3年）
3年生の時に「独立論文」という卒論執筆の練習のようなものがあります。それが大変です。（2年）
何か一つのフィールドを極めた、いわゆる「専門家」にはなれないですね。（3年）

5　移行してすぐの春学期に必修の英語ディベートの授業があり、少し大変な部分もありましたが、この授業のおかげで学類別で入学した同期との仲が深まったので嬉しかったです。移行後の履修に関してもそこまで大変ではないと思います。2年次以降も幅広く学びたいと思っている人や海外のことや社会問題に興味がある人にはオススメの学類です！（2年）
文系でも理系でも社会科学に興味があれば楽しく学べること間違いなし！国際でお待ちしています。（3年）

人間学群 教育学類

1　第2エリア

2　一般に「教育」と呼ばれる行為全般についての定義、有効性を検討する指標、背景にある思想を学べます。特に、大学をも含んだ学校教育に関する講義、研究が多いです。社会教育や家庭教育を研究することも可能です。（3年）
人に優しくて真面目な学生と、教育界に物申す！な学生が多いです。教員養成のためだけじゃない、広く教育について学びたい人に向いています。（4年）
教育に関心のある人、人間全般(幼少期から老年期まで、感情や心理から環境の作用まで)に関心のある人、逆に関心を絞れない人など様々な学生がいます。（1年）

3　教職の単位がそのまま卒業単位に換算できるところ、初等は教育界のプロに直々に教えてもらえるところ(4年)
文理融合なため色々な人がいるところ。（1年）
自分の学類の専門科目について制限が少ないこと。全学類中最多の自由単位数があり、他学類の科目も含め興味を持った分野を集中・横断して履修しやすいところ。（3年）

4　小学校の免許を取るのにたくさん集中授業を取らなければならないところ。（1年）
教職の免許の科目によって、履修する授業が同学類の学生とかなり異なるところ。初等教育を履修していると土曜日と夏休みが潰れがち。（4年）

5　筑波大学といったらやっぱり教育の総本山！教員養成ではなく、教育について幅広く学びたい人におすすめです。（4年）
教育学類にはいい人たちばかりですので、困ったら身近な先輩に助けてもらうといいと思います！みなさんと会えることを楽しみにしています！筑波大の先輩は本当に全員優しいので、大学生活は不安も多いと思いますが、なんでも頼ってください。（2年）

人間学群 心理学類

1　第2エリア

2　1年の間は専門的な勉強はあまりありません。心理学の基礎となる部分の勉強を中心にします。（2年）
全体的には、大学でしかできないことをやろう！という意気を感じる学生が多いです。
自分の周りには雙峰祭の実行委員会に所属する人も多いです。（1年）
考えが深くて基本的にやさしい人が多いイメージ。勉強熱心な学生が多い。（3年）

3　現在オンライン授業が多いのもありますが、幅広い心理学の分野を学べる時間の余裕と講義数があります！優しい先生が多いので、わからない部分を聞くと親身に答えてくれたりします！（2年）
自由科目(必修以外の他の学類の科目)を多くとれます。（1年）

4　公認心理師科目は隔年一回開講のものもあるので、一つ単位を落とすと資格取得条件が失われる危険性があるところです！割と情報戦です！（4年）
文系の人、特に数学が苦手な人は、必修科目である統計法の授業が辛いかもしれません。（1年）
5　心理学は人間に関することを深く学ぶということで、自分が人間である以上、汎用性が高い内容を学べる学問です。興味のある方はぜひ、いらしてください！！（3年）
人間関係はスタートダッシュが大事です。とにかく人に話しかけて、タイミングを見て趣味全開で行きましょう！きっと仲間が見つかります。（1年）
専門的な勉強が始まるのは2年生からなので、総合から移行して2年生になってからも楽しく心理学を学べると思います！応援しています！（2年）

人間学群 障害科学類

1　第2エリア

2　障害のある人々の体や心、彼らを取り巻く社会を理解し、福祉の追及や貢献を目指す学類。特別支援学校の教諭や社会福祉士になるための教育課程も選択可能。（2年）
課題に対して真摯に向き合える真面目さと柔軟な価値観を持っている人が多い。（4年）
学年の人数が少ないため、学類内で仲が深まりやすい。障害のある人への対応を障害種別に学べたり、心理や教育に関しても学べたりする。（3年）
全体としては穏やかな雰囲気。自身や家族が障害持っている子も結構いる。そこも含め、違いを受け入れあって歩み寄り合うような雰囲気が良い。（1年）

3　教授がとってもやさしい！基本どんな意見も受容される！否定されない！（2年）
びっくりするくらいみんな優しい。「こんな優しい人たちがいるんだ！」と入学当時は感動した。（1年）
志が高い学生が多いので高め合える！研究室が幅広くて、やりたいと思った研究はかなり実現できるところ。（4年）
同じ分野に興味がある人が集まっていて、分野もかなり狭いため、話が合う。（2年）

4　専攻内容が社会的に弱い立場の人について学ぶので、自分の中の偏見とか価値観とかと向き合わなければいけない機会が多いかも。（2年）
教職を取ろうと思うとかなり大変らしい、集中講義が多いからアンテナを張る必要がある！（3年）
障害の捉え方が難しい。発展途上な領域なので、考え始めたらキリがない…テストよりレポートがメイン。（1年）

5　障害科学類はあったけぇぞぉ〜〜〜（2年）
先生方が優しく、サポートも手厚いので学びたいことに挑戦できる学類です！！（4年）
アットホームな雰囲気なので、障害科学類に移行すれば先輩たちがたくさん助けてくれると思います！総合生は、1年間かけて自分の興味のある分野を捜していってほしいです。（2年）

生命環境学群 生物学類

1　第2エリア

2　生物系に興味のある学生が多い。マクロな生物学からミクロな生物学まで、様々な学問的興味を持つ学生がいるため、比較的寛容で穏やかな雰囲気です。（3年）
生態学から分子細胞生物学など幅広い領域をカバーする教員・研究室がいることに限らず、農業科学や医学などの分野も充実している。（2年）

3　男女関係なく仲がいい！（2年）
生物学のほぼすべての分野をカバーしているため、一部のコースを除いてカリキュラムの柔軟性が高い。自分の関心を尊重して学ぶことができる。（2年）
実験や実習が充実しており、実際に生物に触れて学びを深めることができる。（2年）

4　必修科目でも容赦なく単位を落とされるものもある。（4年）
実習や実験で時間的な束縛をかなり受けること。（1年）
必修の概論6つと週3コマの基礎実験（秋Cは週2回6コマ）を同時にこなさなければならなかったのはかなりハードだと感じた。総合学域群生が2年次以降で通年の基礎生物学実験と専門科目・専門実験を並行して行う可能性を考えると、コンスタントにアルバイトやサークル活動を行うことは大変だと思う。（2年）

5　生き物に詳しくはなくても医学寄りの関心がある人もたくさんいます。ぜひ、移行先候補として生物学類を考えてみませんか？（3年）
入学おめでとうございます！総合学域群という場所で、やりたいことについてどんどん悩んでいってください！（2年）
高校で物理を選択された方々の中には、生物学は覚えることが多く、とっつきにくい学問だと思われるかもしれません。しかし、研究で対象とする生物学は、物理や化学・数学などの自然科学に則って行われるものです。総合学域群で1年間幅広く勉強した皆さんに適した学類・分野であると思います！（2年）

生命環境学群 生物資源学類

1　第2エリア

2　好奇心旺盛な人が多い印象。研究したいことがみんな様々で、自由で寛容な雰囲気。（1年）
女子が特に多いわけではないけど男女問わず仲が良くて個人的にほんわかしたイメージ。（3年）
名前の似ている生物学類とは混同されがちですが、農業関連、環境保全や食品化学など、より実践的、実務的なことが学べるのが特徴です。（4年）

3　仲が良く、学生の面倒をちゃんとみてくれる教授がたくさんいる。（2年）
男女比が五分五分かつ、資源開講の対面が多いから授業を通して仲良くなりやすいところ。（1年）

履修・授業
学生生活
つくばぐらし
新歓・コラム

いわゆる農業・生物系から化学・工学・社経まで幅広い分野と授業があるので、学類内でも色々なことのつまみ食いができる。実験や研究は人間の都合だけじゃ回らないのがこの学類です。（4年）

4　意外と必修科目が多いところ。実験レポート（主に化学）が死ぬところ。（1年）
実習になると大学から少し離れた場所に移動しなければならないところ。（2年）
実験は授業自体に時間がかかり、レポートもある程度しっかりした攻勢を求められるため少し大変かも。（4年）

5　資源は楽しい実習や実験も多く、学類の友達がたくさんできます！教授も先輩もみんなとてもいい人ばかりです！資源サイコーーーー！！！（1年）
どうか皆さんが、総合学域群で悔いのない選択ができますように！（3年）

生命環境学群 地球学類

1　第1エリア

2　文理問わず、地球について様々な方面から学ぶことができます。3年次に気象、水文、地理などの地球環境学と、地層・岩石・火山などの地球進化学の2つの主専攻に分かれます。学類はアットホームな雰囲気で、交流も積極的に行っています。（2年）
タフな学生がおおい。そんなに派手な生徒はいないけど、みんな明るくてよく喋る。明るくて社交的だけど地理地学オタク。（2年）
ざっくり言うと、地理と地学を足して宇宙分野を引いたような内容を学べる。気象予報士筆頭に、「何かに特化した人」が多いのですごいなあと思いながら見ています。（3年）

3　巡検（実際にその場所に訪れて調査）があるので色々な所に行ける機会が多いこと！（4年）
女子同士、男子同士の仲が良いこと。半分くらいが同じサークルに属しているため、学類でのつながりも割とできるところ。上級生が主催してくださるレクリエーションが充実している。（2年）
人数が少ないからみんな仲が良いところ。それぞれが地球科学で専門の詳しい分野を持っているから、話していて面白い。学年間の関わりが多い。（1年）

4　山に登ったりする。私は山登りの服装に1番困りました。（3年）
地球は地球で独立していがちだから、ほかの学類に友達出来ないがち。（2年）
フィールドでの野外調査に重点を置いているため、コロナの影響をもろに受けていること。（3年）

5　学べることは地球上の全て！一緒にフィールドに出て地球の謎を解き明かして見ませんか！（2年）
地球は上下の繋がりもあるし楽しいですよ〜大学生活楽しんでください！（1年）
「地学」って地味な印象があるかもしれませんが、触れてみると本当に面白い分野です。地球環境学や地球進化学の受講をぜひご検討ください。陸海空、すべて学べる地球学類、オススメです！（3年）

理工学群 数学類

1　第1エリア

2　学生は、やはり高校数学が好きだった人が多い。教員は、思っていたよりも案外分からないことに対して親身に答えてくれる。（2年）
良くも悪くも放任主義な風潮。お互いの顔をまだあまり知れていないため、総合生が入ってきても気づかれません！（1年）

3　数学は、実験や他者との対話なくとも自分だけで真理へ到達することができるので、フットワーク軽く学べること。（4年）

4　独学の比重が高く、授業で分からないことがあるまま一旦先へ進むことを余儀なくされることがしばしばあること。（2年）
現在はレポート・小テストが多い。ただ、本来はテスト、試験の方が多い。それなりに勉強しておかないと良い成績は取れない。（2年）
線形代数と微積分の授業が楽しかった人には向いているが、高校数学が好きというだけではついていくことが大変かもしれない。（3年）
女子の少なさは覚悟した方がいい。女子学生が自分一人になる、という可能性も十分にある。（3年）

5　コロナウイルスの影響で、講義形態が春学期からまたどのように変化するのか分かりません。そんな状況下での所属学類の決定が、当初の予定から大きく外れてしまう方もいらっしゃることと思いますが、後悔の無い選択をなさってください。（2年）

理工学群 物理学類

1　第1エリア

2　物理学全般について学べ、4年生では「素粒子・宇宙・原子核・物性・生命・プラズマ」などの広い分野から好きなものを選んで研究ができます。それぞれの分野で理論と実験が学べるので、さらに幅広い選択肢があります。（2年）
卒業後は、約8割が大学院進学、残りは企業就職や教員・公務員の道に進んでいます。（1年）
学生の物理に対する姿勢は本当に様々で、〇〇理論を完成させるんだ！と宣言する、物理学に選ばれたような人から、将来物理学を教えたい教員志望の人、僕のような物理を勉強していて楽しかったからといった緩めの理由の人など様々です。（2年）

3　ある授業で学んだものを他の授業で使ったり、色々組み合わせて問題を解くことができるので、物理の力がついているのかが分かりやすい。（4年）
理論物理学と実験物理の双方を体験できるため、興味のあるものが見つかりやすいと思います。（1年）
物理学を学び研究する事で、日常の解像度が上がります。人生を豊かにするツールの1つを学べるのが良いところです。（3年）

4　コツコツ計算したり想像したりする能力がないと苦労します。（4年）
実験のレポート作成が割と大変ですね(慣れますが)。あとは、自分で参考書を買って自学自習するスタイルが基本となるところです。（3年）
私が、勉強が苦手なこともあり、数学や物理のテスト勉強が重い科目が多いと感じる！（2年）

5　物理学は科学の根底にある原理です。物理学なしに科学も工学も語れません。だからこそ、とても複雑で抽象的な概念も扱うため難しいですが一層世界の美しい部分を観ることが出来ると思います。蓋を開けてみれば地味な座学や実験ばかりですが、その物理学が世界を解明する原理であること、そして人文的営みであることに気づけばすぐに魅力されてしまうでしょう！物理学類への移行お待ちしています！（3年）
高校物理とは全く別のものを学ぶので高校物理だけが好きな人にはきつく感じるかもしれません！また、高校物理と数学の知識が無いときっついです！あってもきっついです！（1年）

理工学群 化学類

1　第1エリア

2　1年生では自然科学の基礎（数学、物理、化学、生物、地球科学）を学ぶ。2年生からは専門的な内容（物理、分析、無機化学、有機化学、生物）を学ぶ。（2年）
化学は物理系にも生物系にも通ずるためか、就職先もかなり広い。多くの学生が大学院に進む。（1年）
真面目な人が多いが、そこまで学類みんなが仲良しって訳では無い。不干渉。（4年）

3　事象の本質を理解できる。大変すぎて絆が深まる。学類の中で仲良くなりやすい。院進しやすい。就活不利にならない(日本が化学強いから)。（3年）
物事を筋道立てて考えられる。論理的思考力がかなり身に付く。高校で暗記ゲーだった部分をシステマチックに理解できる。（2年）
忙しい中で上手く手を抜いてスケジュールに緩急をつける力や同学類の仲間と助け合う力が身に付く。学類の人数が少なく、学類全体で知り合いになれる。

4　実験。研究室に毎日行かなくてはいけない。家でできる研究の作業がない。なんとなく受験の時に化学が得意だった、くらいだときつすぎて病むと思います（3年）
進級条件が2〜3年、3〜4年両方にある。卒論提出と発表が遅い。（4年）
課題とテスト前はかなり忙しく、学ぶ内容もそれなりに難しいところ。特に3年次の実験レポートは覚悟すべきだが、それが化学系の宿命でもあるらしい。クリスマスは余裕があるが、バレンタインは来ない。（3年）

5　受け身ではなく自分から手を広げていくのが大事だなと思います！いろんな人がいて本当に楽しいので、やりたいことやって、友達たくさん作って、めちゃめちゃ楽しんでください！（2年）
とにかくとにかく化学が好きで、どれだけ理不尽にきつくても頑張れる人、物事の本質を理解することに興味がある人、将来食いっぱぐれたくない人。そして自分の軸がある人にオススメの学類です！（3年）

理工学群 応用理工学類

1　第3エリア

2　陽気さと真面目さを併せ持つ人や何か一つのことに特化している人が多い。（4年）
必修科目が多い。コツコツ勉強できる人に向いている学類だと思う。（3年）
物理・化学・数学と多くの理系科目を勉強するので、幅広い学類に進むことができる。120人規模の学類であるため知り合いが沢山できる。（2年）
男子が9割、授業後に授業の内容を友達同士でディスカッションしたり、課題を一緒にやったりする。（4年）

3　低学年時で数学物理化学生物など幅広い分野を学べる。3年次からの専攻選択も割と幅広いので自分にあったものを選びやすい。（3年）
理系科目のほとんどを網羅するため、将来の就職先が幅広くなる点。

4　必修科目が他の理工系の学類に比べて多いところ。（4年）
一回の試験だけで単位が決まりやすい点。（3年）
幅広い理系科目を勉強するために、各期末試験期間で多くの試験が集中し、テスト勉強がなかなか大変である点。（1年）

5　幅広い授業が履修できるので最初は特にやりたいことが見つからなくても、勉強を進めていくうちに自分の好きな分野が見つかると思います。（2年）
応理は1年生のときが一番大変ですが、その分自分の専門性が見えてくるので頑張ってください！（4年）
入学時点で自分がどの理系分野が得意か、どの領域に進みたいかはっきりと決まってない人にとっては、じっくりいろんな教科を学べる時間があるのでおすすめの学類です！（3年）

理工学群 工学システム学類

1　第3エリア

2　スポーツ工学・医療工学・エネルギー工学など幅広い「工学」に関する知識を学ぶことができる学類。指定科目を履修することで建築士や施行管理技士などの資格を取得することもできる他、JABEE認定されているため国家資格である技術士の免許を取りやすい。（2年）
なんとなく工学系に興味があるが、まだはっきりと方向性が決まっていない人も多い印象です。（3年）
男子が女子よりも圧倒的に多く、1年生の間は程よい忙しさなので、勉強・サークル・バイト・遊びと充実した1年間を送ることができる。（1年）
THE工学！の人も、遊びをメインに生活する人もどちらもいる。基本的には人工知能や発電、パワーエレクトロニクス、建築関係など、様々なことが学べる。（4年）

履修・授業
学生生活
つくばぐらし
新歓・コラム

3　工学に精通する人が周囲にいて、将来の展望として意識しやすい。（3年）就職で有利な学類と言えるかもしれない。外部からの信頼がある。（4年）
優しい学生が多い点！とても馴染みやすい雰囲気です。（2年）
工学全般を広く学べるところ。実際にものづくりができる授業があるところ。（1年）

4　エシスは、他学類と異なり、ある外部機関に登録されているため、進級が難しい。（3年）
広く学べる分、授業は多いかも。テストも多く、テスト前の負担が重め。（2年）

5　移行先希望としては順位が高い方であるため、移行先としては厳しい方かもしれない。しかし、将来的には他分野の知識を自分の専門分野に活かすことができる魅力がある学類であるため、是非移行先として検討してほしい。（1年）
後輩に総合学域群の人がいるが、楽しそうだなと感じる。エシスは大変だとは思うが、その分信頼も厚いので来て損はないと思う。なんとなくで工学系に進学した僕が何とかなっているので、構えすぎないで興味のままに進んでほしい。（4年）

理工学群 社会工学類

1　第3エリア

2　経営とデータ分析に精通した人材育成が可能な環境。その中でも、「社会経済」「都市計画」「経営工学」といった分類があり、幅広く検討したうえでやりたいことを見極めることができる。（3年）
文理融合の理系寄り。「社会問題をどのように解決するか」をテーマに置いている。数理的アプローチやAI及び機械学習プログラムで解決することもあるが、基本的に技術面よりも「どのように」の思想が学べると感じる。そのため。細かい情報系の話は扱わないことも。※これは経営工学主専攻の話。（4年）
全体的に社交的な人が多い。「恋愛工学類」なんて言われることも。（2年）

3　学生の多様性があって楽しいです。かなりウェイ系の人からオタクの人まで色々な人がいます！（1年）
勉強しようと思ったらいくらでも専念できる環境が整えられていること。必修科目がないので、比較的楽に卒業しやすい。（3年）
良いところは、「身に付く力」の面である。特に社会に出て行った際に役立つ力がかなり身に付くと感じる。将来性はかなりある。（4年）

4　数学ができないと全倒れする。（1年）
専攻によってはグループワークが多く、計画的にこなさないと大変になります。（3年）
文系的な力に加え、数学やプログラミング等の知識も求められる点。専門的な内容は、研究室や独学で学習する必要がある。（プログラム関係は特に）（4年）

5　統計学とプログラミング入門はとっとけ。2年になったら割とこれ前提で授業やる。取っていなかった自分が苦労しています。（2年）
視野が広く、身の周りの事象に目を向けられる人には向いている学類です！（3年）

入って後悔しないです！高校までの科目で数学や情報が好きだった人にオススメです！もし興味を持ったら、ひとまず社工開設の講義を受けてみてください！（4年）

情報学群 情報科学類

1　第3エリア

2　情報に関する事柄を広く学ぶことができる。在籍中に、自分が進む分野を決めていくことができるため、楽しい。（2年）
オタク、専門家、大人しめで静かな学生が多いが、授業（特にプログラミング）には熱心。パソコン、ゲーム好きが多い。（3年）
計算機を思うままに扱う方法だけでなく、なぜそのように動くのかも学ぶことができます。計算機のプロになれるのではないでしょうか。（1年）

3　人によってかなり高いレベルの技術を持っていて、学習のモチベーションが上がる。（4年）
情科生専用のラウンジがある。理系だが基本、実験がない。同じような人が集まっているため、友達ができやすい。24時間使える計算機室が最高。（3年）
他学類と比べ、余裕をもって履修を組めるところ。そこまで多忙ではないので、週に2，3回はバイトを入れられ、サークル活動も難なく参加できると思います。（2年）

4　授業で情報関連の話を知っている前提で話されることがある。女子が少ない。（2年）
良くも悪くも課題は時間を取られる側面がある。プログラミングや数学系の授業が難しい。（3年）
分からない点を自分で調べることが多大に要求されるため、それに自信がない場合苦労すること。範囲が広い分、興味のない分野もある程度は勉強する必要があること。（1年）

5　コンピュータサイエンスや人工知能に興味がある人、プログラミングだけでなく工学全般が好きな人、思い付きを実行に移せる人にはおすすめです！（4年）
1から学び始める人も心配はいりません！情報科学類でお待ちしています！先輩たちはいつでも後輩を気にかけているので、遠慮せず話しかけてくれ！（2年）

情報学群 情報メディア創成学類

1　春日エリア

2　学べることは、情報系の学問とコンテンツ制作、「メディアアート」などのクリエイティブな領域があります。学問面以外の特徴は、意欲的な人が多く、刺激がもらえること。春日エリアが他学類活動範囲から遠い点も特徴。（2年）
学生が少人数であるため、基本的に同学年は全員顔と名前を覚えている程度になる。授業は情報学の基礎からデザインなどの芸術寄りのものまで様々であり、自分の進路に合わせて選べる。（4年）

履修・授業
学生生活
つくばぐらし
新歓・コラム

3　自分の進路にあった授業を選ぶ幅が広く、様々な技術を学べる点。（4年）
学類全体で、程々に仲が良いところ。ただし、学年を越えた交流はあまり活発でないように感じる。（3年）

4　専攻の選択が4年次からのため、専門的な勉強を始めるタイミングが難しい。（4年）
コロナ禍となってレポート課題の割合が増えた点。（3年）
授業場所の春日エリアから、サークル活動や他学類の授業のためにかなり北上しなければならない点。（1年）

5　大学での学びは学問だけではない。沢山学んで、沢山遊んでください。「始める勇気」と「辞める勇気」を持つことで大学生活はより充実したものとなると思います。（2年）
総合学域群は色々な学類の特徴をのぞけるチャンスだと思うので、じっくり悩んで、自分に合った学類に入れるように頑張ってください。（4年）

情報学群 知識情報・図書館学類

1　春日エリア

2　本が好き、図書館が好き。プログラミングが得意。情報表現、流通、活用に興味がある。と言うように多様な学生が多いと思います。個性豊かな学生とそしてそれを尊重し合う風潮があり、毎日新鮮でとても楽しいです。（3年）
文理融合で文系出身、理系出身で半々くらいの学生が在籍しており、図書館に関する講義や統計、プログラミング、法制度、哲学など情報に関する様々な知識を得ることができます。幅広く多角的に学べることから、理系の方はもちろんですが、特に文系から情報系に進みたい人にはぴったりな学類であると思います。（2年）
本当に色んな人がいます。情報系にも精通してるため、「図書館」という学類名に引っ張られすぎずに、理系の学生も多いイメージ。（4年）

3　得意分野や苦手分野を質問し合いやすい。（1年）
文理融合なので様々な分野に興味がある人が多い気がします。（2年）
先生方が学生想いで、授業や大学生活・就職等において手厚いフォローがあること。おかげで生活や授業が充実している。（3年）
学類内に読書好きが多いため、本の話で盛り上がれるところ。楽単（楽に単位を取得できると言われる科目）が多い印象。（3年）

4　文理融合がゆえ、数学やプログラミングが苦手な人は苦労することもあるかもしれません。またその逆も然りです。とは言え先生方のサポートも手厚いため、苦手であるということに不安を感じる必要はないと思います。（3年）
プログラミングが苦手な学生には大変かも？（1年）
自分の得意不得意がはっきり分かれている人にはちょっとしんどいかもしれない。（2年）

5　筑波大学の中で1番色んな分野を学べる学類だと思っているので、自分の将来やりたいことが明確な人はもちろん、明確でない人にこそおすすめの学類です。知識で色んなこと学んでそこからやりたいことが見つかるのではないかと思います。（1年）

情報について多角的に学ぶことができるため、私は知識情報・図書館学類に入ってきて良かったと心から思っています。幅広く学べること、将来性のある学問分野であること、皆さんの興味を存分に満たすことができるはずです。お会いできる日を楽しみにしています！（2年）

医学群 医学類

1　医学エリア

2　1～3年までの間に免疫学など医学の基礎的なものから、各部位の疾患を扱う臨床分野までを学びます。4年生で受験するCBT後に臨床実習が始まり、実際に患者さんと接するようになります。学年全体で授業を受けることが多く、縦のつながりが強いのも特徴です。（6年）
勉強するときは全力で勉強して、遊ぶときは全力で遊ぶ人が多い印象です。自分を持っている人たちが多いように思います！全員がほぼ同じ授業をとるので学類全体で仲がいいです！（5年）

3　医師になるという同じ目標に向かってみんなで頑張れるところ。（3年）
試験が大変なこともあって、あまり会話したことない人とも気持ちを共有することができるところ。（1年）
先生方との距離感が近く、他学類とは違って2年生以降は専門科目を学年のみんなで受講する形になるので、学類内での学生同士の距離感も近い。サークルや部活にとらわれずに友好関係を築ける。（5年）

4　ほぼ毎日1~5限に授業があること。実習でさらに時間が延びることもしばしば。（2年）
勉強量。医学類では基礎医学9科目＋臨床医学18科目＋社会医学を1年～3年生で学習し、全ての試験に合格することが進級の条件。（追試はそれぞれ1回まで）臨床自習に入ってからも勉強を続け、M6では総まとめとして臨床医学の全科目を試験する。（4年）

5　医学類は逆境に強い人に向いています。試験や授業の遅刻などで失敗したときに、いかにメンタルを持ち直せるかが大事になると思っています。（4年）
医学類に移行するのは大変と聞きますが、目指している人は是非頑張ってください！応援しています！！（3年）
人との繋がりを大切にするのが医学類での学生生活のポイントと思います！！（2年）

医学群 看護学類

1　医学エリア

2　基本的には看護師資格を取るための勉強になるが、様々な学類の授業は他学類と同じように取れる！（2年）
先輩がとても優しくて、面識がなくとも試験の事などを相談できます。災害看護の先生はいませんが、様々な分野の先生がいます。在学中に養護教諭か保健師の資格を取得することができます。（2年）

履修・授業
学生生活
つくばぐらし
新歓・コラム

3　女子が多い。コミュカ、女子力、人間力の高い人が多く、休み時間は楽しく賑やかです。(2年)
真面目な子が多いところ。グループワークも多く、全科目必修なので一体感がものすごいです。みんなグループワークをしっかりやっている。(3年)
医療系に興味がある、看護師資格に興味がある、人との関わり方について学びたい人など、様々な目的を持った人がいる。

4　必修で卒業単位が埋まるので自由な履修はしにくいことと、それに付随して春C、秋C、夏休みや春休みに実習があることです。(4年)
コロナ禍で、実習期間は遊びやバイトがかなり制限される点。(1年)
必修の単位が多く、一つでも落としたら留年確定するところ。学校の長期休暇中に実習がある。(2年)

5　看護師にならなくても、医療に興味がある人、誰かを助けたいと思う人やコツコツ努力できる人に向いています！　はじめは看護に興味がなくても、入ってみれば、新しいことを沢山学ぶことができて楽しいです！是非看護学類に興味関心を持ってくださると嬉しいです。(3年)
人に直接触れて助けたい、人の心や身体を深く知りたい、という人にオススメです。他学類と異なり、一年時に全ての必修をとれるので、二年時から全く遅れをとりません。また、筑波の看護は「看護師にならない」という選択肢も歓迎しているので、色々とやりたい総合生に特にオススメです。(2年)
いろんな学類の人の話を聞くのが良いと思います。あとは自分のなりたい将来を想像するともっと良いと思います。(3年)

医学群 医療科学類

1　医学エリア

2　真面目に実習に取り組んでいる。意欲的で真面目な学生が多い。(3年)
女子と男子の比率が3対1(自分の学年)と比較的女子が多い学類です。個性豊かで、実習などで誰とでも話せるコミュニケーション能力高い人が多い気がします！(4年)

3　実習、対面授業が多くて友達と仲良くなりやすい。また、実習などで先生とのコミュニケーションも取りやすい。(1年)
少人数のため、実習で学類内のほぼ全員と喋れる、過去問が充実、再試がある。(1年)
実習が多く、様々な実験を行える。

4　勉強面ではかなりハードで実習のレポートが大変。テスト期間中でも容赦ない笑
また、生活面では医学エリアでしかほぼ授業がなく、本学の友達とあまり会えない、また本学の友達を作りにくい。ただその分医学エリアの中では仲良い友達と出会いやすい！(4年)
実習が多い分、レポートの作成が大変。試験100％評価の科目ばかりなので、勉強が大変。付け焼き刃だと厳しい。(3年)
必修が多くて時間割の自由がほぼない、落単すると留年の危機に瀕する。(1年)

5　ある程度きついので、やる気のある人、根がしっかりしている人が向いていると思います。移行してみてちょっと痛い目見たうちの一人です笑
移行してみて、思ったよりもすぐ元々居た学類の人たちと仲良くなれたので嬉しかったし、安心しました。(2年)
医療科学類って将来何になるの？とか何するの？と思うと思います。僕もそうでした。だからこそ、入って色々後悔するのではなくて、1年生のうちに色んな学類のことを調べておいたほうがいいと思います！その中で医療科学類を選んでもらえるならば、嬉しいです。ご入学おめでとうございます。(2年)
2年性から実習レポートに追われる日々が始まるので、先輩命です。部活やサークルを通して縦の人間関係を作っておくのがおすすめです。(3年)

芸術専門学群

1　体育・芸術エリア

2　絵画・工芸・彫刻・書・ビジュアルデザイン・プロダクトデザイン・建築・総工芸・総合造形など多種多様な領域の「芸術」を学ぶ学類です。(2年)
作品の制作意欲が高い人が多い。興味のある分野(建築、書道、デザイン、油彩など)が異なる学生が、同じ場所に集って生活しているため、新しい知識や感覚に刺激を受けることが多い。(1年)
ゴーイングマイウェイ！でもみんな優しいです。寝坊&絶起芸人が多いです。
特有のオーラがあるので学内を歩いている芸専生はすぐわかる。髪の毛派手な子多い。(1年)

3　1年生のうちは専攻じゃなくて学群でまとめられているから、分け隔てなく全員と交流できること。お互いに助け合って生きている感じがする。(3年)
専攻決めまで、1年以上かけて本当に自分が興味のある分野を見つける機会が得られるカリキュラムが良いと思っています！(4年)
ありのままの自分でいられるところ。自由で変わった人が多く、その分他の人の色々な考え方や生き方にも寛容で、受け入れてくれる感じがします。(2年)

4　授業かな…実技と座学を両立する必要があることと、どの専攻に行くか決まってなくて迷う場合やデザイナーとしてより多くの知識の蓄えを必要とする場合とか、多くの授業をとって広く学ぶ必要があるところが大変。体芸エリアばかりに授業や用事が集まるから、広い大学を自分なりに使いこなすのが難しい！(1年)
課題制作で徹夜したり食生活乱れたり…計画性ないと、大変(2年)
制作をガツガツやる場所や機会があまりないので、自主的に動く必要があります。作品課題を出す授業がものによってはきついと思います。(3年)

5　とにかく芸術について沢山触れて沢山知りたい人に向いていると思います！！入学段階で専攻が決まってないことが大きな強みだと思う。高校を普通科で過ごしたような芸術知識ほぼ0の人でも安心して入学できて、何事も0から学べる環境が整っていた。(1年)
　実技の作品制作や座学のレポート作成などをはじめ、大学生活はインプットとアウトプットの連続です！芸術祭やADPなど学年を越えて交流する機会も多いので会えるのが楽しみです！私達と充実した学校生活をおくりましょう！！(3年)

体育専門学群

※体育専門学群のみ、移行対象外となります。

1　体育・芸術エリア

2　全国からトップアスリートが集まってくる。スポーツと絡めて様々な学問を学ぶことができる。（2年）
活発で明るく、元気な学生が多い！（3年）
各種目で全国の有名選手がいる。スポーツに対する熱意がすごい。（1年）

3　施設が充実している！先生方も元トップレベルの選手の方が多いので、レベルの高い授業を受けられます。（3年）
スポーツに関心のある人は幅広い分野を深く学べるところ。（2年）

4　学生もレベルの高い選手揃いなので、自分の専門種目以外の競技についていくのが大変です…（4年）

5　体育専門学群では、体育・スポーツに関する、あらゆることを学ぶことができます！（3年）

学生生活

- 筑波大生のアルバイト事情
- 筑波大のサークル事情・紹介
- 年間スケジュール
- 行事紹介
- 分担金のお願い
- 留学について
- 筑波大辞典
- つくばに来るならおすすめのアプリ
- 施設紹介

履修・授業
学生生活
つくばぐらし
新歓・コラム

part-time job

筑波大生のアルバイト事情

この記事では総合学域群の１年生を対象に 2023 年１月に実施したアルバイトに関するアンケートの結果をまとめました。アルバイトを始める際の参考になれば幸いです。

文責：杉浦 倖希

Q1, 現在アルバイトをしていますか

このアンケートは１月中旬に総合学域群の１年生に取ったもので、回答数は 306 人でした。最も多いのは週 10 〜 20 時間の人たちで、次いで週５〜 10 時間の人たちが多いです。ただ、現在バイトをしていない人は 84 人で全体の約 29% と週 10 〜 20 時間働いている人に次いで多くなっています。

Q2, アルバイトの業種は何ですか？

ここでは、一個上の質問で、「バイトをしたことがない」と答えた人以外の人に職種について伺いました。飲食、塾・家庭教師が圧倒的に多いです。各項目の説明は以下の通りです。

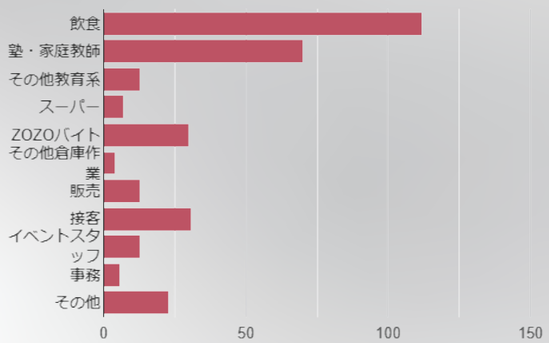

飲食…飲食店全般
塾・家庭教師…塾の講師や家庭教師
その他教育系…教育施設で講師以外の受付や採点など
スーパー　…スーパー
ZOZO バイト…ZOZOTOWN の倉庫作業。シール貼りや商品の積み込みを行う
その他倉庫作業…ZOZO 以外の倉庫作業。
販売…スーパーを除く販売を行っている店舗全般で働く職種。コンビニ、薬局等
接客…冠婚葬祭や警備員など、サービスを提供している職種。
イベントスタッフ…単発でコンサートのスタッフをしたり、球場でのスタッフをしたり、いわゆるイベントスタッフ。
事務…パソコンを用いて、様々な業務を行う。
その他…体育専門学群での実験の被験者などの大学の短期雇用であったり、宿舎施設の受付などをしている人もいる。

Q3, 月収はいくらですか？

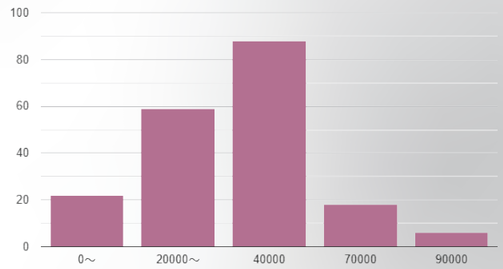

バイトの月収について 193 人の方々に答えていただきました。グラフを見るともっとも多いのは４万円以上、７万円未満の人たちで、それ以上収入を得ている人は全体の 12% とそこまで多くないようです。

Q4, 奨学金や仕送りを受け取っていますか？

奨学金や仕送りの有無と、労働時間の関係について調査しました。グラフを見るとこれらの傾向に大きな違いはなく、奨学金・仕送りの有無にかかわらず好きな時間好きな分だけ働いている人が多いのかなという印象を受けました。

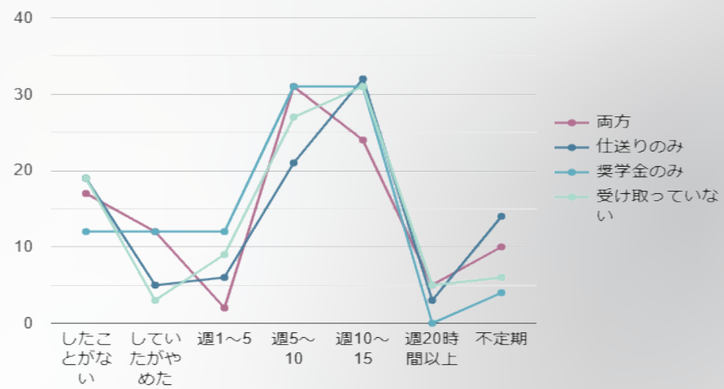

club activities

筑波大学のサークル事情

文責：栗原 美沙

01 What is サークル活動？

大学において、学生が自発的に活動する団体をサークルと呼びます。学生の本分は勉学とはいえ、サークル活動は学生生活の華を形作っています。サークルを通して友人を増やしたり、かけがえのない経験を得たりする学生が多いです。

筑波大学には、公認・非公認含めて４００以上のサークルが存在すると言われています。活動内容はサークルによってバラバラです。他クラスや他学類の友人をたくさん作りたい！という方には、サークルへの加入をおすすめします！（恋人を作りたい方にもオススメ♡）

厳密には、「サークル」というのは俗語です。筑波大学においてサークルと呼ばれるもののうち、大学から活動許可を受けたものは「学生団体」と言います。さらに、学生団体のうち一定の活動実績などを認定されたものは「課外活動団体」と言われます。（認定されていないものは「一般学生団体」と呼ばれます。）認定された場合、大学内の団体と関わる際に「筑波大学」の名前を冠することができたり、学内の施設の一部を活動に使用できたりします。

全ての課外活動団体はサークル連合会という組織に加盟しています。サークル連合会には、文化系・芸術系・体育系（体育会）の３つの分類があります。（種別自体は一般学生団体にもあります。）

体育系のサークルの中には、いわゆる「部活動」を 存在します。あくまで一般的にですが、「部活動」はその他のサークルよりも活動頻度が高く、厳しいイメージがあります。部活動には運動のスペシャリストである体育専門学群（体専）所属の学生が多く所属しますが、他学群からでも加入可能です。体専以外の学生が、体専の学生を差し置いてレギュラーになっている事例もありますので、運動神経に自信のある方は、部活動にチャレンジしてみてもいいのでは！？

02 ”兼サー”？

先程ご紹介した通り、筑波大学には魅力的なサークルがたくさんあります。皆さんの中には、複数のサークルを掛け持ちする、いわゆる「兼サー」を考えている人もいるのではないでしょうか。ここで、総合学域群生がどれくらい「兼サー」しているのか見てみましょう！

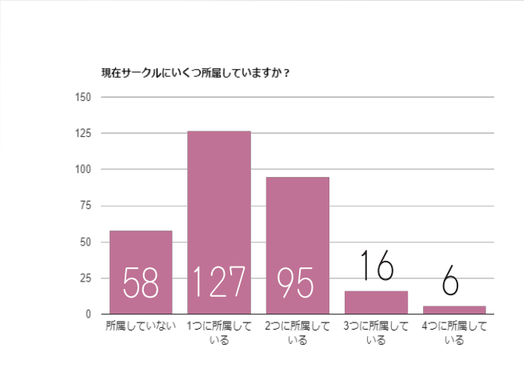

2023 年 1 月の結果です。１つのみに所属する人が最も多いですね。一方、複数所属している人も多いことが読み取れます。

サークルごとの活動日は概ね週１～２回のものが多いです。曜日やイベントが被らなければ、無理なく参加できそうですね。

ここからは、兼サーのメリットとデメリットをそれぞれ確認していきましょう。

03 兼サーの長所

01 マルチな活動

自身が興味を持っている活動に複数参加し続けられる点は、兼サーの大きなメリットと言えるでしょう。

02 交友関係の広がり

人と関わる機会も、１つのサークルにのみ所属している場合と比べて相対的に増加します。様々な学生と交流し、より広い人間関係を築くことができるでしょう。掛け持ちするサークル同士でコラボイベントを企画し、仲介役として貴重な経験を得ることができるかも？！

履修・授業
学生生活
つくばぐらし
新歓・コラム

03

兼サーの短所

01 多忙

サークルの選び方によっては多忙な毎日を送ることに。サークル活動は不定期だとも言えます。イベントが近づけばその分忙しくなりますし、何らかの役職に就任した場合、プラスアルファの活動や作業が発生することと思います。新歓期では、ほぼ毎日、どのサークルも何らかの形で新入生歓迎イベントを実施します。「このサークル、掛け持ちで入ってみようかな」と思った時は、曜日の被りや自身の週間スケジュールをよく確認し、自身のキャパに合わせて検討しましょう。

02 イベント被り

強制参加の予定がサークル同士で被ることも考えられます。サークル内の同期や先輩を上手く説得できなければ、彼らとの仲が悪化する恐れも…。そこまでいかなくとも、結果的にどのサークル活動にも深く打ち込めないまま４年間経ってしまう、なんてこともあり得ます。

03 金銭的な負担

活動費がかさむ、といった金銭面での問題も指摘できます。兼サーする際、特に芸術系サークルの掛け持ちを考えている場合、サークルごとの年間の会員費や活動費用をしっかり確認して、お財布とよく相談しましょう。

…とは言え、前ページのアンケート結果を見ていただければ分かるように、兼サーする総合学域群生は数多く見受けられます。兼サーのメリットがデメリットを上回っているのですね！また、それほどまでに個々のサークルが魅力的だと分かります。
学業と両立させながらもサークル活動を満喫する総合生は多いです。
あなたもぜひ、兼サーを視野に入れてみてはいかがでしょうか？

履修・授業
学生生活
つくばぐらし
新歓・コラム

welcome event of club activities

サークル紹介

文責：栗原 美沙

01

新歓本祭

多くの課外活動団体の新歓イベントを楽しむことができる、大学全体を巻き込んだお祭りです。新入生は、自分の興味のあるサークルのブースに足を運んで説明を聞いたり、ステージでのパフォーマンスを楽しんだりすることができます。サークル活動について情報を得られるだけでなく、入学直後に大学の空気感を掴むことができる行事です。



stb.tsukuba.ac.jp/~shinkan-web/
筑波大学　新歓 web より

筑波大学　新歓 web
新入生歓迎祭案内より

02 芸サ合同新歓

芸術系課外活動団体や一般活動団体のショーを楽しめる新歓イベントです。
新歓祭本祭よりも、より芸術系サークルの形態に合わせた環境で実施されます。
芸術系サークルに少しでも興味のある方、参加してみてはいかがでしょうか！

https://twitter.com/geisaren?s=11&t=dgpAIHYquT_A8NIQd7w8SQ
筑波大学芸術系サークル連合会 Twitter より

03 総合学域群新歓委員 2023　Twitter

私たち総合学域群新歓委員が運営する Twitter からも新歓情報を確認できます！
随時、サークル団体の新歓情報をリツイートする予定です。良ければぜひフォローしてみてください！

アカウント名　筑波大学総合学域群新歓 2023
ユーザー名　@scs_shinkan23

Annual Schedule

年間スケジュール

筑波大学の年間スケジュールは大きく前半の春学期と後半の秋学期に分けられており、春学期は４月～９月を、秋学期は 10 月～３月を指します。

文責：杉浦 倖希

春学期（4 月～ 9 月）

01 4 月上旬～ 8 月上旬　春 ABC 授業

春学期の授業は ABC の 3 つに分けられます。人にもよりますが、1 年生は全学共通の必修科目が一番多いので慌ただしい時期になるかと思います。自分の生活リズムと授業などのペースを定着していくのに忙しい時期ですが、新しいことがたくさん始まり、毎日が刺激的で楽しいときでもあります。慌ただしく過ごしていて、気づいたら課題や履修登録の期間が過ぎていた、なんてことが起こらないように気をつけてください…。総合学域群生は、春学期の初めに、春季ガイダンスがあります。各学類の説明が聞けるので参加してみましょう。さらに、春 A 春 B 春 C の成績が開示されるので同じタイミングで、移行の模擬判定が出ます。

02 6 月末～ 7 月初め・8 月上旬　春学期テスト

春学期のテストは、春 AB が終わった 6 月末から 7 月初めの時期と、春 C も含めた春学期の授業がすべて終わる 8 月上旬頃に行われます。新型コロナウイルスの影響で 2020 年度からレポート課題に変わった講義が多くありましたが、現在徐々にコロナ前の状況に戻りつつあり、理系の講義のほとんどで対面での試験が実施されました。教室で行われるテストは一発勝負で時間制限がある分、終えてしまえばすぐに解放されます。一方でレポート課題は自分の好きなだけ時間を取れますが、溜めてしまうとなかなか終わりません。

03

8月上旬～9月下旬　夏休み

入学後だとこの時期にバイトを始める人が多くいます（筆者の個人的な意見としては、実家が遠く、長く帰省をしたい人たちなどは夏休み明けにバイトを始めてもいいと思います。全然遅くはありません！）。あとは自動車免許を取る人が多くいる印象です。入学後初めて時間を多くとれる時期なので、新しくできた友達と仲を深めたり、サークル活動やバイト、部活に精を出したり、趣味に没頭したり、インターンをしたりと思い思いの活動ができます。

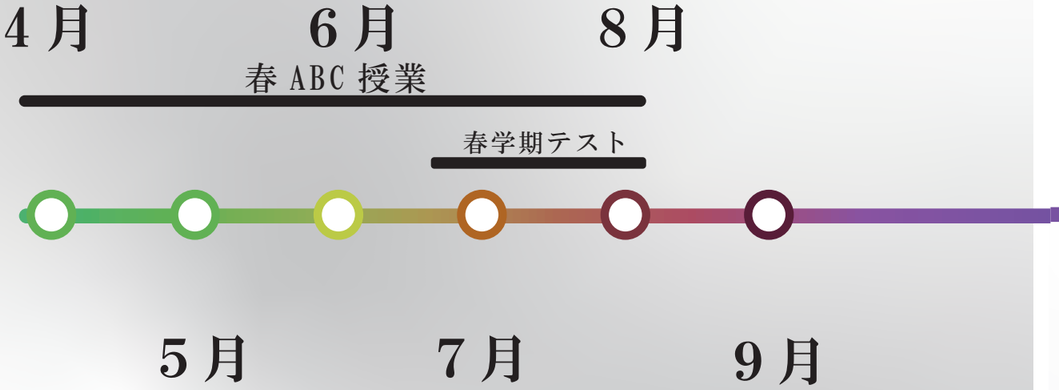

ちなみに総合学域群では夏休みに書きガイダンスがあります。春季ガイダンスとは違って、各学類がいろんな企画を用意しており、先生方や学生に直接お話を聞ける機会があります。オープンキャンパス的な雰囲気です。

秋学期（10月～3月）

04

10月上旬～2月上旬　秋 ABC 授業

10月からは秋学期のスタートです。高校までだと9月1日前後に夏休みが明けるところが多く、まだ暑いイメージがあるかもしれませんが、10月ともなると秋が始まりかけて少し気温が下がっています。そのため大学生になって迎える夏休み明けは今までとは違う雰囲気があり、個人的には新鮮な感じでした。
テストの特徴は春学期とは変わりませんが、秋学期のテスト期間は、秋Bはクリスマス、秋Cはバレンタインと、なぜか聖なる日に被りまくっています。

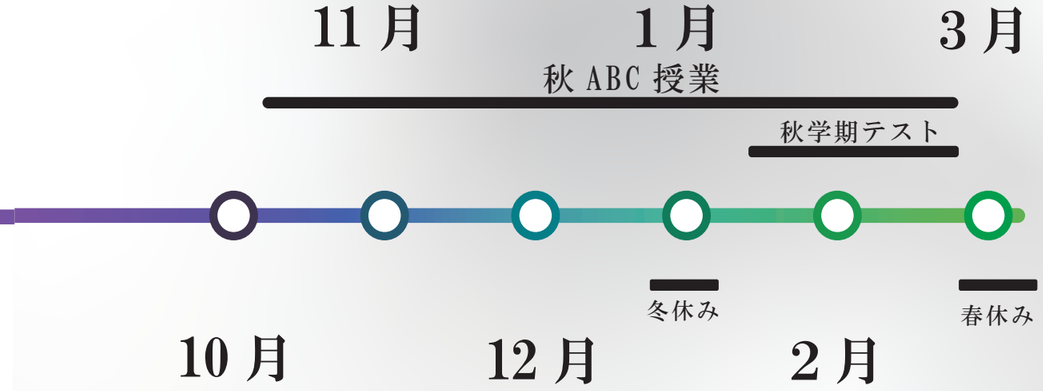

05

年末年始　2月中旬～3月末　冬休み　春休み

冬休みはあまり長くなく、束の間の休みといった感じです。春休みは夏休み同様長いので、様々のことに挑戦したり、新年度に向けて整えたりする期間になります。また総合学域群生は3月の中旬に移行の発表があります。

Event introduction

行事紹介

筑波大学で開催されている行事をいくつか紹介します。

文責：杉浦 倖希

01 新入生歓迎祭（4～5月）

新入生歓迎祭（略称、新歓祭）は入学式終了後に行われる新歓祭本祭と5月末まで行われる新歓祭月間の総称です。新歓祭本祭は第一エリアと石の広場で行われます。



様々な団体やサークルが参加しています。この機会に各サークルのことやつくばでの生活についていろんなことを聞いてみるといいです。積極的に興味のあるサークルのイベントに参加し、様々なサークルの雰囲気に触れて見てください。サークルは今後の大学生活をよりよくする大きな要素です。ぜひ自分にあったサークルや団体をみつけて、よい大学生活を送ってください。

02 スポーツ・デー（5月/11月）

スポーツ・デー（通称スポデー）は、筑波大学の学生と教職員が参加できる筑波大学主催の学内スポーツイベントです。毎年春と秋の年2回、土日の二日続けて開催されます。大会ごとに延べ1万人の学生・教職員が参加しています。

スポーツ・デーは正式種目、学生委員会企画、サークル企画の3つの部門で運営されています。正式種目ではトーナメント形式の本格的なスポーツ対戦を学生委員会企画ではスキルがなくても楽しめるスポーツをサークル企画は筑波大学が誇る体育会の練習見学・体験をそれぞれの企画で異なる側面からスポーツに触れることができるので、運動が得意な方はもちろん普段運動しない方でも楽しんで頂けるイベントとなっています。

種目紹介（2022年秋）

サッカー、ソフトボール、ソフトテニス、バドミントン、バレーボール、スマブラ、スプラトゥーン、フリースロー、ストラックアウト、スピードボールなど、まだまだたくさんの種目があります。自分の興味のある種目、自身のある種目があればぜひ参加してみてください！！

スポデー委員はいろんな人と交流したり、委員同士でスポデー種目をしたりして楽しいらしいので、スポデー委員になることをお勧めいたします（筆者はスポデー委員でないので聞いた話なのですが…）

03 やどかり祭(5月)

やどかり祭、通称やど祭。つくば市には海なんてないのに、なんでやどかり？と思った方、鋭い。「やどかり」とは海の生き物 のほうではなく「宿借り」、つまり学生宿舎に住んでいる人のことを指しています。 言い換えると、やどかり祭は宿舎住みの人の宿舎住みによる宿舎住みのためのお祭りなのです（ただし開催場所は平砂宿舎）。このお祭りは新一年生を中心とした多くの学生によって作られるお祭りです。新しく集まってきた新入生に交流の場を設け、仲を深めてもらうために、そして、日頃お世話になっている地元の方々に楽しんでいただき、たくましい筑波生の姿を目にしてもらうために、開催されています。やどかり祭は前夜祭（金曜日の夜）と本祭（土曜日）の二日間で行われます。やど祭マジックという、やど祭期間中にカップルができたりできなかったり？することがあるらしいですよ。
やどかり祭にはいくつか催し物があるのですが、いくつか紹介します。

火文字…巨大な文字が燃え盛る様子が前夜祭のフィナーレを飾ります。
出店…クラスごとでお店を開くことが多いです。毎年学類で出すものが決まっていたり、バラバラだったりと様々です。

04 雙峰祭（11月）

筑波大学の年間のイベントの中で規模・来場人数ともに最大のものです。これで「そうほうさい」と読むのですが、雙峰とは二つの峰のことで、筑波山の男体山と女体山のことを表しています。広大なキャンパスを生かし、4つのエリアにて多種多様な企画が学生や教職員の手によって運営されています。模擬店やパフォーマンス、研究紹介、ステージ発表など、活気に満ちた企画が行われます。雙峰祭は土日に開催されその前後は授業が雙峰祭の準備で休みになります。二日目の最後には花火があがったりします。2022年は来場チケット（無料）の事前販売となっていました。

履修・授業
学生生活
つくばぐらし
新歓・コラム

share of expenses

分担金回収のお願い

文責：村田 暖綺

総合学域群のみなさん、ご入学おめでとうございます。
私たちは、みなさんのご入学を心待ちにしておりました。さて、筑波大学学園祭実行委員会（以下、学実委）は例年、新入生のみなさんから学園祭実施のために学園祭学生分担金を集金しております。つきましては、皆様の入学後に随時、以下の金額での集金を行いますので、予めご準備をお願いいたします。集金の詳細な日時は後日改めてお知らせいたします。

金額：2400円

＜学園祭学生分担金とは＞
学園祭を全学的な行事とし、学生の手で学園祭を作り上げていくという理念のもと、筑波大学の諸規則において「すべての学生は、学園祭学生分担金を納入しなければならない」と定められており、これをもって学園祭学生分担金の集金をさせていただいております。おさめていただいた学園祭学生分担金は1年ごとに学実委の収入に繰り入れられ、学園祭の運営費用として使用されます。
＜金額について＞
学実委では、学生1人当たりの学園祭学生分担金を1年ごとに600円と定めております。今回の集金で在学予定年数分を一括して集金させていただきますので、集金額は以下の通りとなります。
・医学類以外の専門学群・学類生　600(円)×4(年)＝2400(円)
・医学類生　600(円)×6(年)＝3600(円)
お手数ですが、ご協力のほどよろしくお願いいたします。

study abroad

文責：淺田 愛実

留学について

総合学域に合格された皆さんの中には、大学生になったら留学したい！と考えている方も多いのではないでしょうか？筆者自身もそうでした。しかし、現時点で総合学域在籍中に留学を行った方はおらず、また移行後も交換留学などを行っている先輩もいないようです（休学中の留学などは把握できておりませんが）……。ですが、筑波大学では様々な留学制度を導入しています。留学したいという強い思いがあれば、大学は皆さんの挑戦をサポートしてくれます！このページでは、留学に興味を持った際に利用できる施設や必要な準備などについてまとめています。皆さんが留学したいと思ったときに、少しでも参考にしていただければと思います。

01 大学のオフィシャルサイト

はじめに、大学が留学について情報公開しているホームページのURL（スチューデントサポートセンターのURL）を紹介します。留学するための流れや指定校情報、コロナウイルス流行に伴う留学の現状などが掲載されています。また、先輩たちの留学体験談を見ることもできますし、留学に関するイベントの情報もこちらから見ることができます。留学に興味のある方はぜひ参考にしてください。

スチューデントサポートセンターホームページより
ホームページTOP 画像
https://ssc.sec.tsukuba.ac.jp/ies-top/go-abroad-top

02 留学支援施設やガイドブック

留学準備をするにあたって、よくお世話になるのが、スチューデントサポートセンター国際交流支援室です。以前はグローバルニコモンズ（通称：グロコモ）と呼ばれていました。国際交流支援室では、留学相談に乗ってもらうことができたり（※要予約）、生きたい国の資料や留学の要項が用意されていたりなど、情報をゲットしたいときに訪れるととても便利な場所です！場所は1A棟2階です。また、例年、スチューデントサポートセンター主催の留学フェアも年に数回行われているので、そこで直接留学の担当者から情報を得ることもできます。
また、Go Abroad! という留学ガイドブックでは、より細かく留学について説明されており、留学制度や協定校一覧、短期プロジェクト一覧などが書かれています。留学希望の学生にとっては必須の持ち物ですので、必ず目を通しておきましょう！

Glossary of Tsukuba

筑波大辞典

ここでは他の項目であまり説明されていない、筑波大学に関連する俗語や略語の一部を50音順に紹介していきます。先輩方の話している言語の理解などにご利用ください。

文責：津久井 莉子

あいてぃーえふ【ITF.】 @aitiefu 1月11日

「IMAGINE THE FUTURE.」の略。筑波大学の開学の理念を象徴するスローガンとして2010年に制定された。ネット上では筑波大学そのものを表す略語として用いられることも多い(大学名の英字略称である“UT”はあのT大とまるっきり同じであるため)。ピリオドを付け忘れると怒られるとか。2023年の創基151周年、開学50周年に際して「DESIGN THE FUTURE, TOGETHER. ―ともに拓く未来―」というスローガンが作られたらしいが浸透率はITF.に及ばない印象。

がくぐんがくるいせい【学群・学類制】 @gakugungakuruisei 1月11日

筑波大学独自の教育組織とその呼び方。ざっくり言ってしまえば学群が他大学の学部、学類が他大学の学科に相当するが、親戚のおじさんなどにこの辺りを説明しようとすると、かなり面倒くさくなり結局学類を学科としてごまかすことが多いとされる(諸説あり)。

学群	学類	略称	学群	学類	略称
人文・文化学群	人文学類	人文／help	理工学群	数学類	数学／math
	比較文化学類	比文／ccc		物理学類	物理／phys
	日本語・日本文化学類	日日／じゃぱじゃぱ		化学類	化学／chem
社会・国際学群	社会学類	社学／社会／css		応用理工学類	応理／coens
	国際総合学類	国際／cis		工学システム学類	エシス／esys
人間学群	教育学類	教育／edu		社会工学類	社工／pops
	心理学類	心理	情報学群	情報科学類	情科／coins
	障害科学類	障害／障科／ds		情報メディア創成学類	メ創／mast
生命環境学群	生物学類	生物／biol		知識情報・図書館学類	知識／klis
	生物資源学類	資源／bres	医学群	医学類	医学／med
	地球学類	地球／earth／geo		看護学類	看護／nurse
芸術専門学群		芸専／a&d		医療科学類	医療科／meds
体育専門学群		体専	総合学域群		総学／scs

がくひ【学費】 @gakuhi 1月11日

第2エリアと第3エリアを挟む小川「天の川」にある噴水の俗称。他大学ではイルミネーションなどを指して「光る学費」と呼ぶ学生が見受けられるが、筑波大学にはそんなものはないため水を指してそういう。噴水の枠時間には一定の法則性があり、腐食防止などのために夜中でも湧いている。

かすがきゃんぱす【春日キャンパス】 @kasugakyanpasu 1月11日

春日エリアの俗称。……というより、元々は別の大学であった春日エリアが他のエリアと離れていることを揶揄する際に使われる表現の一つ。なお一部のタクシー会社では知ってか知らずか実際に春日キャンパスと表記されている場合がある。

ごみけ【ゴミケ】 @gomike 1月11日

年数回3学付近で行われる大規模なゴミ捨てのこと。特に業者が回収に来るまでの時間を指す。パソコンなどの学生の諸事情からすると購入が難しいものも捨てられていることから、無断に回収しに行く学生がコミックマーケットになぞらえてこのように呼び始めたとされている。

さてはく【サテ泊】 @satehaku 1月11日

パソコンが置いてある計算機室(端末室、サテライト室とも呼ばれる)で一夜を過ごすこと。期末レポートの締め切りが近くなるとよく見られた光景であるが、授業がオンライン化し、パソコンを所持していない学生が少なくなったことで現在では見ることが難しい光景である。

じしゅきゅうこう【自主休講】 @zisyukyuukou 1月11日

無断欠席の言い換え表現の1つ。「ブッチ」とも。主な原因として寝坊などが挙げられるが、教員も休講理由としてごくまれに寝坊などを挙げてくる場合があるので、「自主」というのもあながち間違いとは言い切れない側面がある。

しばじゅう【芝充】 @shibazyu 1月11日

石の広場と「学費」を挟んだ芝生で何かすること。多くの場合「食事をする」や「複数人で過ごす」ことを指すが、真偽のほどは不明。昼頃によく見られる。

じんけん【人権】 @jinken 1月11日

自転車のこと。そう呼ばれる理由は不明。一説には筑波大はキャンパスが広大であるために、履修の組み合わせによっては休み時間の教室移動すら徒歩では間に合わない事例が発生するので、単位取得のためには早く教室移動が行える手段、つまりは自転車が「なくては困るもの」レベルで必要だからとされている。

すたんぷらりー【スタンプラリー】 @stamprally 1月11日

各種申請書類に必要な押印をしてもらうために複数の教職員のもとを訪れること。主に履修申請期間を過ぎた履修登録を解除するため、担任や授業担当教員のもとへ向かことを指す。

すりーえす【3S】 @threeS 1月11日

筑波大生がよくしていることとして昔から引き合いに出される 3 つの事柄、Study(勉強)、Sports(運動)、sex(恋愛) のこと。なお TX が開通する以前から用いられていたこともあり現状の筑波大生を正確に言い表しているかは定かではない。

そぽたん【そぽたん】 @sopotan 1月11日

筑波大学の学園祭である雙峰祭の公式マスコットキャラクター。普段は筑波山に住んでいるらしい。語尾はそぽ。可愛い。そぽ〜

たいばち・げいばち【体バチ・芸バチ】 @taibachi_geibachi 1月11日

５C 棟 2 階にある学生控室の名前。愛称ではあるが、大学の公式な書類でもたまにこの名前で呼ばれることがある。名前の由来はガラス張りが「金魚鉢に見えるから」らしい。

だいよんがくぐん【第 4 学群】 @dai4gakugun 1月11日

筑波大学に存在し、怪しい実験などをしているとされる架空の学群。かつてはナンバー制と言って学群名を研究内容ではなく第 1、第 2、第 3 と表していたことがあったためこのような都市伝説も話題になっていたが、現在ではそうではないため廃れていった。もしかしたらそのうち、「第 4 学類」とかが取って代わるようになるのかもしれない。

たくつう【宅通】 @takutsu 1月11日

自宅から大学に通うこと。下宿する学生が多い大学でしか見られない表現であり、主に自嘲的に用いられる。当て字として「多苦痛」とも。

ちかつうろ【地下通路】 @chikaturo 1月11日

筑波大学の地下に存在している通路で、正式名称は共同溝という。実際には電力などの配管が大量に埋まっているだけなのだが、先述の第 4 学群と合わせて怪しい実験をしているとまことしやか に噂されている。年 1 回程度の見学ツアー が行われている。

つくばおろし【筑波おろし】 @tsukubaoroshi 1月11日

年数回 3 学付近で行われる大規模なゴミ捨てのこと。特に業者が回収に来るまでの時間を指す。パソコンなどの学生の諸事情からすると購入が難しいものも捨てられていることから、無断に回収しに行く学生がコミックマーケットになぞらえてこのように呼び始めたとされている。

つくばじかん【筑波時間】 @tsukubazikan 1月11日

筑波大生の時間感覚のこと。多くは実際の時間より 2 時間遅く認識している (実際が 11 時なら 9 時) ことを指す。原因は不明だが、一説には 1 人暮らしで生活リズムが不規則になることなどが原因と言われる。

つくばっく【つくバック】 @tsukubakku 1月11日

どこか別の土地からつくば市 (主に大学周辺) に帰ってくること。帰筑 (きつく) とも。帰省や旅行などで長期間つくば市を離れていた時に用いられることが多い。対義語として「つくバイバイ」があるが、そちらはあまり流行っていない。

にじのひろば【虹の広場】 @nizinohiroba 1月11日

第２エリアと一の矢学生宿舎の間にある広場。広場の周りを一周できる小道 があり、街灯がないため天体観測や肝試しに最適。

ひがしおおどおり【東大通り】 @higashiodori 1月11日

「とうだいどおり」ではない。日本の道 100 選にも選ばれた、筑波大学の東側を通る 17.1 ㎞にも及ぶ幹線道路。西大通り、北大通り、南大通りもある。

ひらきょう【平共】 @hirakyo 1月11日

「平砂学生宿舎共用棟」の略称。1 階 には筑波大唯一の銭湯があることで有名。中央図書館に並び、筑波大生随一の待ち合わせの場所として使われる。

ひらとん【平トン】 @hariton 1月11日

平砂学生宿舎西側にある大学内外を繋げている「平砂トンネル」の略称。夜１人で通ると、暗さといつ自転車が来るのかの２重の意味で怖い。

ぺで【ペデ】 @pede 1月11日

歩行者用通路を意味する「ペデストリアンデッキ」の略称。筑波大においては中央図書館以南にずっと続いている１本の道路を指す。ただし大学を出た先の駅前の歩行者用道路まですべてペデに含むかどうかは人によって意見が分かれる。その名に反して、通行量としては歩行者よりも自転車の方が圧倒的に多い。

ほけかん @hokekan 1月11日

CEGLOG の向いに位置する「保健管理センター」の略称。１年に１回ある健康診断でお世話になる。また、平日は内科、整形外科、精神科の診療を受けることができ、薬ももらえる。なお有料。

ほんがく【本学】 @hongaku 1月11日

第 1~ 第 3 エリアのことを指す。主に春日エリアが他のエリアと離れていることを揶揄する際に使われる。そのため一部の学生からは「春日が本学」という声も聞かれる。

まつみいけ【松美池】 @matsumiike 1月11日

大学会館と第１エリアの間にある池のこと。マイメロのぬいぐるみが磔にされていたり、博士号と呼ばれるスワンボートが浮かんでいたりする。春日エリアの西にある松見公園にも池があるが、その池の名前は不明。大学構内には、天久保池や兵太郎池などの池が存在する。

まるつくば【〇つくば】 @marutsukuba 1月11日

学生主催の自主発表会の総称。登壇者が自分の研究内容や関心について自由に発表を行う。2018 年の「哲つくば」が発端だが、その後別の主催者等によって「生つくば」や「歴つくば」などが開催されている。

やどさいまじっく【やど祭マジック】 @yadosaimazikku 1 月 11 日

毎年５月末に開催される宿舎祭 (やどかり祭) の準備などで交流が深まった人間同士がカップルになりやすいという言い伝え。１年生は入学して初めて主体的に参加するイベントになることや５月末という時期も相まって特に成立しやすいとされる。

ゆかこん【ゆかコン】 @yukakon 1月11日

やどかり祭で毎年開催される「ゆかたコンテストの略称」。浴衣を着た１年生のグループが出場し、ダンスなどのパフォーマンスを行う。

るーぷ【ループ】 @rupu 1月11日

筑波大学のキャンパス内部にある、北部の建物を囲うように作られた道路のこと。東ループと西ループに分けて呼称される。「本学」は主にその内部を指すことが多い。なお筑波大学循環バスのルートは、ループ内のみではなく春日エリアやつくば駅も含んでいる。

履修・授業
学生生活
つくばぐらし
新歓・コラム

Application

つくばに来るなら おすすめのアプリ

筑波大は敷地が広く迷いやすかったり、時間割が他の大学と比べて特殊だったりと、普通の大学では見られない困難がいくつかあります。しかし、そういった困難を解消するために、筑波大生の手で開発されたアプリがあります。ここではそんな「筑波大生専用」のアプリについて、２つご紹介します。

文責：相澤 伶弥

01 〈えりたんBOT（Android、iOS）〉

https://eritanbot.net/

正式名称は「全自動えりたん否定BOT」。情報科学類の2009年度入学生の方が制作したアプリで、現在もその方が運営と更新を続けています。２Ｂ棟、２Ｃ棟のような棟レベルで詳細を把握できるキャンパスマップを、現在の位置情報に合わせて表示できます。目的地の棟などを検索して、場所を確認することも可能です。筑波大学循環バスの時刻表も完備しているだけでなく、東京へ向かう「つくば号」や、つくばエクスプレスつくば駅の時刻表にも対応しています。また授業名で検索すると、その授業の開講場所がどこかを知ることもできます。ただし授業関係のデータはシラバスを参考にしているため、教室変更などには対応できない場合があるので注意。しっかりと自分でmanabaなどを確認しましょう。

02 〈Twin:te（Android、iOS、PC）〉

https://www.twinte.net/

「ツインテ」と読みます。一言で言ってしまえば「筑波大生専用の時間割アプリ」。こちらは、情報科学類の2018年度入学生が中心となったチームが制作しています。筑波大は他大学と違い、春Ａ・春Ｂ・春Ｃ、秋Ａ・秋Ｂ・秋Ｃと計６つのモジュールに分かれてますが、時間割を６つも登録できるアプリというのはなかなかありません。ですが、このアプリではその点について完全対応。しかも（学籍番号やパスワードといった情報をサーバー側で取得せずに）TWINSの履修登録データを用いて時間割を直接入力することなく登録可能で、教室や講師なども自動的に登録されます（教室はシラバスから変更があった場合、手動で書き換えることも可能です）。また別の曜日に予定されている授業を行う日（通称「曜日変更」）などが何度かあるのですが、そういった変更があることもアプリ内でお知らせしてくれます。TwitterやGoogleのアカウントがあれば、同じ時間割をスマホだけでなくタブレットなどにも共有可能です。

Institution

施設紹介

文責：杉浦 倖希

01 図書館

返却はどこの図書館でも可能。期限に遅れると遅れた日数分本が借りられなくなるペナルティがあるので注意。

中央図書館

第一エリア、筑波大学最大の図書館で様々な分野の図書、資料があり、蔵書数は190万冊を超えます。

体育エリア、平砂宿舎から一番近い図書館で、主に体育、芸術に関する図書、資料が置かれています。

体育・芸術専門図書館

医学図書館

医学エリア、追越宿舎から一番近い図書館で、医学に関する図書、資料が置かれています。

図書館情報学図書館

春日エリア、春日宿舎に最も近い図書館です。

02 丸善

筑波大学には生協がありません。その代わりに丸善があります。丸善といえば本屋ですが、筑波大学には本屋だけでなく食料品だけ売っている丸善コンビニもあります。授業の合間に軽食などを取りたい場合、ここに立ち寄るといいでしょう。

03 支援室

事務室みたいなものです。諸申請の提出先はすべてここです。何度もこの冊子で出てきているアカデミックサポートセンター（ASC、アカサポ）は総合学域群の支援室にあたります。場所は第一エリアの 1C 棟 2 階です。

アカデミックサポートセンターのある 1 C 棟です。

アカデミックサポートセンターの入口です。写真を撮影したときは 12:15 〜 13:15 のお昼時間のときでした

つくばぐらし

- 学生宿舎見聞録
- 自宅通学について
- アパートについて
- 大学周辺の施設

履修・授業
学生生活
つくばぐらし
新歓・コラム

学生宿舎見聞録

文責：相澤伶弥

新1年生の皆さん、ご入学おめでとうございます！ ここからは、筑波大学の学生宿舎やそこでの生活について、実際に宿舎に住んでいる筆者の見聞に基づき紹介します。宿舎生活を過ごす方々にとって、少しでもお役に立てるのなら幸いです。

宿舎生活概論 I

• 学生宿舎とは

筑波大学が学生に提供する住居のこと。筑波大の学生宿舎は北から「一ノ矢」「平砂」「追越」「春日」の 4 地区にあります。大学は学生宿舎に関して「自律的な市民生活の体験」を標榜しているため、寮とは違い、門限などは特段設けられていません。基本的に一人に一部屋割り当てられます。トイレやシャワー、補食室（キッチン）等は共用です。イメージとしてはアパートとシェアハウスの中間に位置する感じです。総合学域群新入生は「一般単身改修棟」というタイプの宿舎に入居します。

• 宿舎暮らしのメリット

宿舎生活のメリットは何と言ってもコストパフォーマンスの良さです。もちろん家賃の安さは言うまでもありません。また、ライフラインにかかる費用も「一般単身改修棟」であれば電気代の従量分しかかかりません（電気代の基本料金分と水道・ガス代、そして Wi-Fi の通信費は大学が負担）。

しかしここで言うコストとは金銭的なものだけではありません。精神的コストという点でもパフォーマンスが良いのです。アパートに引っ越す場合、ライフラインの開通手続きや支払いなどが必要になります。しかし学生宿舎の場合、自分で行うライフラインの手続きは 3 ヶ月毎の電気料金の支払いくらいなので精神的に楽です（※意見には個人差があります）。

また、居住者が掃除をする箇所は自分の部屋の室内だけで良いのもメリットでしょう。共用スペースは週に 1 回清掃が入るため入居者自身で掃除をしなくても済みます。

• 宿舎暮らしのデメリット

デメリットとしてはアパートや実家より生活がしにくいことが挙げられます。まず部屋自体の狭さに加えて、備え付けのベッドとテーブルの部屋に占める面積が大きすぎることと、部屋に備え付けの収納スペースの少なさに不便を感じる人が多いです。実際の間取りに関しては、YouTube で筑波大学アドミッションセンターが公開している「筑波大学学生宿舎 オンライン見学」という動画で確認できます。部屋に備品しかない状態では狭さをあまり感じないのですが、家具や荷物を入れると部屋の狭さを実感するでしょう。また、壁の薄さによる生活騒音も暮らしにくさの一つです。

加えて、室温の調整が難しいことも暮らしにくさに拍車をかけています。部屋の標準の空調は居住者が操作できないパネルヒーターのみです。運転期間内であればこのパネルヒーターだけでも十分暖かいですが、朝晩に冷え込む 11 月中旬や4月上旬は運転期間外です。また、部屋の断熱性も高くないため、夏は暑く、晩秋〜初冬・春先には寒くなりやすい部屋で過ごすことになります。衣服や保冷剤・カイロなどで調節することも不可能ではありませんが、正直不便です。エアコン（筆者の体感上必須アイテムです。）は共用棟の電器店などが提供しているレンタルサービスを使って後から取り付ける必要があります。これ以外に、トイレやシャワーが共用という点を受け入れられない人もいるでしょう。

• まとめ

まず強調しておきたいのは、宿舎の住環境が合う人と合わない人ではっきり分かれるということです。学生宿舎はアパートよりもコスパが良い点が特徴の一つとして挙げられます。一方で、いくら「改修棟」とは言っても建物自体の古さに起因する住環境の悪さは否めません。もちろん相応の工夫や、妥協を重ねられるのであればある程度暮らしやすくなります。しかし、「数十年前に建てられた宿舎が想定している生活水準に妥協できるか」「労力をかけてまで宿舎生活に自分なりの価値を見出せるか」というのは、宿舎で暮らす上で大きな問いかけになるでしょう。

履修・授業
学生生活
つくばぐらし
新歓・コラム

宿舎生活概論 II

ここからは、 宿舎生活に欠かせない物や、 あると便利な物について説明します。 なお、 家具や家電などは予め買っておくより、 実際に入居してから買うことをおすすめします。 というのも、 実際に自分がどのような形の部屋に入居するかは入居日に鍵を開けてみないと分からないからです。 以下に挙げる物品の多くは、 新年度はじめにヤマザキショップが一の矢・平砂・グローバルヴィレッジで行うセールで揃えられると思います。

- 宿舎生活に必要なもの

カーテン：部屋にはカーテンレールしかないため、 カーテンは自分で用意する必要があります。 カーテンレールは 2 つあるため、 最大で 2 枚のカーテンを付けられます。
なお、 宿舎の窓のサイズは特殊なようです。 参考までに、 ある部屋でのサイズを書いておきます。 カーテンレールの長さは約 146 cm、 カーテンレール上端から窓枠下端までは約 125 cmでした。

シューズラック：玄関や上がり口が部屋内に無いため、 靴の保管場所としてのシューズラックが必要になります。 組み立て式で5段のものが一般的です。

サンダル：共用スペースを移動する際は外履きが前提です。 脱ぎ履きの楽なサンダルがおすすめ。

電化製品：冷蔵庫・電気ケトル・電子レンジはあると盤石です。 最近は電子レンジレシピも増えているので、 この三つがあると部屋の中だけで簡単な自炊を行えます。
他にも炊飯器やドライヤー、 卓上ライトなど必要に応じて揃えると吉。 なお、 掃除機に関しては部屋が狭く、 却って使いづらいでしょう（筆者は部屋の床の掃除にフローリングワイパーやコロコロを愛用しています）。

延長コード：部屋の中のコンセントは計 4 口しかありません。しかし、 上述の家電製品に加えて、 パソコンやスマホの充電をすることなども考慮すると延長コードが必要になります。 コードの長さにはゆとりを持たせておきましょう。 部屋の形にもよりますが、 コードの長さが3m 前後のものを選ぶと使い勝手が良いと思います

ハンガーラック・衣装ケース：衣服の保管場所として。 ハンガーラックは1つを置くのが限界な気がします。 1 段の衣装ケースはベッド下に置くとよいでしょう。 なお、 ベッド下に物を置く場合は後述の角材がほぼ必須になります。

木製の角材：ベッド下の空間を収納スペースとして使おうとする場合、 ベッドを底上げする必要が出てきます。 そこで角材の出番。 筆者は一の矢にあるヤマザキショップで販売している 12 × 12 × 10 cmのものを使っています。

カラーボックス：教科書・ノート・各種書類置き場としてあると良いと思います。 多少手間（主観）ではありますが、 予め完成品を買っておくのではなく、 入居してから現地で組み立て式 のものを買うというのがおすすめです。

突っ張り棒：宿舎では外干しができません。 室内で洗濯物を干す場や衣服の保管場所として必要になります。

- 宿舎生活にあると良いもの

エアコン：これがあると宿舎生活における QOL が上がります。 共用棟に入っている電気店などでレンタルするのが一般的です。 つくばの夏は気温・湿度が高く、 部屋の中もかなり蒸し暑くなるのでほぼ必須級のアイテムだと思われます。

メタルラック：入居直後は必要性が低いかもしれませんが、 収納スペース増強用に。 収納物に合わせて一段あたりの高さをある程度変えられるため自由度が高いです。 筆者は調理道具や食器を置くスペースとして活用しています。 細長い長方形の部屋であれば幅 61 × 奥行 45 × 高さ 125.5 センチのものでも入れられます。

フローリングマット：寒さが厳しい時期は床からの冷気が馬鹿になりません。 ジョイント式のものを選ぶと家具の配置に応じてマットを敷けます。

ランドリーバッグ：コインランドリーが室外にあるので、 そこまで洗濯物を運ぶためにあるとよいでしょう。

シャワーバッグ：コインシャワーが室外にあり、 尚且つシャンプーなどは自分で用意する必要があります。 それらを持ち運ぶためのものとして。 ボトル類はまとめて比較的小さいプラスチックのカゴに入れておくのもあり。

履修・授業
学生生活
つくばぐらし
新歓・コラム

空気清浄機：宿舎に入居する人は先ほども述べたように食事、勉強、睡眠などを約４畳半の部屋で行わなければいけません。必然的にベッドや衣類もその中に詰め込まれるわけで、それらから出る埃に対してアレルギーがあるような人は空気清浄機があった方が快適に過ごせるかもしれません。また、風通しの悪い部屋に当たった場合は、除湿の役割も含めてお世話になります。サイズが大きくなりますが、許容できる人は加湿機能がついているものを購入すると冬の乾燥も乗り切れて良いと思います。

殺虫剤・虫除け各種：周りに自然が多い宿舎では至る所から虫が湧きます。特に窓からのコバエや蚊と黒光りするＧ。部屋の四隅と水回りにブラックキャップのようなものを設置するとＧはある程度防げます。コバエや蚊の方は網戸や窓に吹きかける虫が来なくなるスプレーがおすすめです。汎用的に吹きかける殺虫スプレーは、凍らせるタイプのものを購入すると食品を扱うものの近くでも使えます。また、１階に住む方は他の階に住む方に比べて虫に接する機会が多くなります（1階に住む筆者の体験談として、捕食室で5分ほど食器洗いをしていただけで蚊に3か所ほど刺された、というものがあります）。虫対策は万全に！

共用スペースについて

玄関では「郵便受け・玄関セキュリティシステム」、そして各階では「トイレ・洗濯機・乾燥機・キッチン・コインシャワー」が共用となっています。

• 郵便受け

各部屋に一つずつ割り当てられています。開け方は、部屋の備品である「無線LAN や郵便受け等に関する説明書をまとめたファイル」（以下「ファイル」）に記載されています。電気代の払込用紙などはここに投函されます。他にも市や大学からの書類が投函されるので、定期的に確認しましょう。

• 玄関セキュリティシステム

学生宿舎のオートロックシステム。中に入るには、入居者各自の ID とパスワードを端末に入力する必要があります。ID は棟番号と部屋番号を組み合わせた数字５桁、パスワードは入居者自身が設定した４桁以上6桁以下の数字列のことです。まず ID を端末に入力したら端末入力部の下にある銀色のタッチセンサーを触ります。次にパスワードを端末に入力したらタッチセンサーを触ります。パスワードが正しい場合はタッチセンサー接触後に玄関が開錠されます。トラブル等で開かない場合は各地区の管理事務まで電話しましょう。詳しい方法やトラブルシューティングは「ファイル」を確認してください。

• 洗濯機・乾燥機

どちらも１回 100 円で利用できます。洗剤・柔軟剤は各自で用意します（全自動ではありません）。部屋の湿度が高い1階に住んでいる場合や、梅雨時などには乾燥機が活躍します。
ただし、乾燥機といえどもパーカーやデニムパンツといった厚手の服は1回で乾燥しきれないことがあります。また、一回あたりに入れる服の量によっては乾燥しきらず2回目を回す羽目に……。なお、洗濯機・乾燥機ともに前の利用者の服が残っている場合があるので、コイン投入前に確認するようにしましょう。また、機械の運転終了後は忘れ物がないよう早めに回収しましょう。



• 捕食室（キッチン）

ニロガスコンロ・換気扇・シンク・給湯器で構成されています。キッチンに私物を放置してはいけません。また、シンクには三角コーナー等は設けられていないため、調理の際に出た生ゴミは各自で回収し処分する必要があります。なお共有設備であるため、自分が使いたい時に使えない場合もあります。

- コインシャワー

平砂学生宿舎の場合、各階の端の部屋がシャワールームになっており、その中にコインシャワーユニットが設置されています。1 回 100 円で 9 分利用できます。一般的な蛇口ではなく、「スタート」と「ストップ」ボタンを押すことでシャワーの水を出したり止めたりすることができます。ただしシャワーの水を止めている時間が 5 分を超えた場合は残り時間が自動で 1 秒ずつ減っていきます。持ち時間の自動減少は再度シャワーの水を出すと止まります。24 時利用可能です。

- 参考——平砂共用棟1階　浴場

平砂地区には共用棟の1階に「浴場」があります。いわば銭湯のようなものです。1回 200 円で、他にも 21 回の回数券や月毎の定期券があります。中にアメニティ類は何もないので全て自分で持っていく必要があります。定期券は 3000 円で 15 回入ると元が取れる計算になります（ただし、夏季・春季休暇の際は定期券の販売はありません）。宿舎ではシャワーしか使えませんが、ここに行けば湯船に浸かることができます。シャワーよりお風呂の方が好きな方は行ってみてはいかがでしょうか。
営業時間は平日が 18:00-23:30、土曜・祝日が 18:00-22:30 で、それぞれ最終入場は閉場 30 分前です。なお、日曜日は定休日です。

部屋について

部屋の形は棟や、あるいは同一棟内でも場所によって変わります。しかし、部屋の広さはどの部屋でも変わりません（公式の情報は syukusya-pamphlet.pdf (tsukuba.ac.jp) をチェック）。
部屋の備品は「ベッド（マットレス含む）・独立洗面台大（春日地区除く）・デスク・椅子・パネルヒーター・無線 LAN や郵便受け等に関する説明書をまとめたファイル」となっています。

- ベッド

入居時にはベッドとマットレスのみがある状態です。シーツや枕等の寝具は持ち込んだ物を使うこともできますが、リース品を使用することもできます。各地区にある寝具交換所にて無料で借りられます。毛布は有料でレンタルすることもできますが、新学期 4 月の頭はまだ寒いことがあるので冬にも備えて掛け布団を 1 枚程度持ち込むと安心かと思います。また、リース品はおおよそ 10 日に 1 回の頻度で交換することができます。

- デスク / 椅子

部屋の大きさに対してはやや大き過ぎ (?) なように感じるデスクが備え付けられています。大きさを測ったところ、100×70×70cm でした。また、椅子はキャスター付きで座り心地は悪くないと思います。

- パネルヒーター

各部屋に一台、窓側に設置されています。ただし、入居者自身が操作することはできません。運転期間および運転時間が定められており、各地区にある学生宿舎管理事務所によって稼働するよう設定されています。

- 無線 LAN

部屋入り口上部に無線 LAN（Wi-Fi）のアクセスポイントが設置されています。接続・利用方法は「無線 LAN や郵便受け等に関する説明書をまとめたファイル」中の説明書に載っています。なお、このアクセスポイントの撤去は禁止されていますのでご注意を（紛失・破損が確認された場合は現状回復にかかる費用を居住者側で負担する場合もあるようです）。なお、一部の部屋では
Wi-Fi は通信速度が遅めです（筆者の部屋もそうでした…。）

- 無線 LAN や郵便受け等に関する説明書をまとめたファイル

机の引き出しの中にあります。
無線 LAN の使用ガイドや郵便受けの説明に加え、日常生活に関する FAQ が綴じ込まれています。なお、これは備え付けの備品なので紛失は厳禁です。



自宅通学について

文責：栗原美沙

筑波大生は、自宅から通学することを「宅通」と呼びます。現在、総合学域群生の約3人に1人が宅通です。本ページでは、自宅通学を検討中の方向けに、宅通のメリット・デメリットを紹介します。

宅通のメリット

①生活環境

生活環境をそのまま使用できるため、冷暖房・水道などの設備を今まで通り活用できます。これは自宅通学者としてはなかなか気が付きにくい長所かもしれませんね。

②食生活

自宅通学者は健康的な食生活を維持しやすいと言えます。バランスの考慮された手料理を食べられる可能性は高くなるでしょう。一方、1人暮らしの自炊で栄養バランスがしっかり取れた料理を毎食食べる、というのはとても難易度が高いです。時間的・体力的な余裕がないために、外食や食事抜きに陥りがち、というケースは多いです。

宅通のデメリット

①終電が早い

つくばエクスプレス線（略称：TX）の終電は、終点の秋葉原行きが23：14となっています。(2023年1月現在)大学生は深夜帯での飲み会や打ち上げが多いです。よって、自宅通学者は終電に乗り遅れないために遊びを途中で切り上げて帰宅せざるを得ない状況にしばしば直面します。人によっては大きなデメリットでしょう。とはいえ、防犯的な観点から「健全な時間に帰宅できる」という捉え方もできるかと思います。
※万が一、終電を逃した時は大学周辺のアパート居住者に頼み込み、始発まで待機させてもらいましょう。

②気軽に大学に行けない

急な遊びの誘いや大学での急用に対応しにくい点も短所に挙げられます。移動時間がやはりネックになりますね。活動頻度の高いサークルへの参加も、必然的にハードルは高くなります。自宅通学者が電車内でPCを開いて課題やレポートをこなす光景がよく見られます。時間を有効活用し、大学での用事も上手く折り合いをつけて参加している学生が多いです

③つくば駅から大学へのアクセスの悪さ

大学が南北に広いため、つくば駅からの移動距離はエリアによって大きく異なります。例えば、総合学域群アカデミックサポートセンターの所在地である1C棟は、つくば駅から約3kmの位置にあります。この距離を移動する手段は主に2つ。関東鉄道バスの筑波大学循環か、自転車です。バスの本数も限られています。土日祝日の特定の時間帯は本数が極端に少ないです。このようなアクセスの悪さは、②の「気軽に大学行けない問題」に直結しますね。大学に用事ができた場合、大学へのルートと移動時間をきちんと考慮して予定を立てる必要があります。

宅通にすべきなのか？引っ越すべきか？本特集を参考に、慎重に検討して頂ければ幸いです。

履修・授業
学生生活
つくばぐらし
新歓・コラム

アパートについて

文責：淺田愛実

アパート暮らし……人によっては親元を離れて生活できるという夢の実現かもしれませんし、あるいは離れて生活しなければいけないという過酷な試練と言えるかもしれません。ここ筑波大学では多くの学生がアパートで生活していますが、実はアパートには「夢」と「希望」と「罠」が詰まっています。ここでは九州の一軒家から夢のアパート暮らしを叶えた筆者が、まんまとはまってしまった罠とその対処法についてお教えしますので、もしアパートに住むことが決まったら参考にしてみてください。

アパートのメリット・デメリット

- お金について

アパートの場合、家賃が月 2.5 万～7 万円くらいはかかります。平均は4万前後かと思われます。宿舎が約2万、グローバルヴィレッジが 3.6 万ですからそれよりは高い場合が多いです。家具家電をそろえる料金、敷金礼金、また光熱費も毎日かかってきます。それによって確実に宿舎よりはお金がかかってしまうでしょう。

- 手続きについて

アパートに入居する際は、当然アパート選びが必要になるのですが、これが筆者にとっては想像していた以上に大変でした。どこまでこだわるかにもよりますが、アパート選びのために複数の不動産屋を回って、複数の内見を行うことがほとんどだと思います。特に筆者のように遠方から来るような人にとっては、わざわざ物件選びのために一度飛行機でつくばに来なければならなかったし、時間に限りがあるという焦りもあって大変でした。また、電気水道ガス Wi-Fi の手続きなどもありますし、不動産屋からの入居・退去などに関する様々な説明を受ける必要もあります。悪質な不動産屋にも注意しなければならないので、筆者はかなり疲れてしまった記憶があります。

- 交友関係

これはアパート暮らしに限ったことではないのですが、親元を離れて 1 人で暮らすようになると、どうしても寂しさを覚えてしまうと思います。そんな時、例えば宿舎であれば近くに同年代の人がいる場合が多いので一緒に過ごしたりしやすいのですが、アパートだとそうはいきません。自分から大学の友達を見つけたり、SNS でつながったり等で交友関係を広めていく必要があります。
反対に、アパートは宿舎よりも広いため人を呼びやすいという面もあります。とくに宿舎だと異性を部屋に入れられないので、その点はメリットだと言えるかもしれません。一方で、アパートが自分の友人たちのたまり場になってしまう場合もあります。それ自体が悪いことではないのですが、ご近所トラブルなどの問題や、単純に自分ひとりの時間が減りすぎてしまうといったことも起こりがちです。友人がいないと寂しいしいつもいるとちょっと困る。ちょうどいい塩梅が難しいですね。

- 生活について

これは本当に筆者が一番実感しているデメリットですね。まず一人暮らしは昼夜逆転生活になりがちです。カーテンから朝日が差し込んでやっと「ああ寝なきゃ」と思ったり、目が覚めたら 14 時だったり、授業やバイトに絶起（絶望の起床、つまり寝坊のこと）したり……。また食事も自分で用意するしかないので、料理や後片付けが面倒になってしまってコンビニ弁当で済ませてしまうことも多くなってしまうかもしれません。ごみ捨て、洗濯、掃除、部屋の整理整頓も自分ですべてこなさないといけませんし、特にこれらは怠ると元気がなくなってしまいます。（以上筆者の経験談）
対策としては、筑波に来る前から規則正しい生活や家事をする習慣をつけておくことや、周りの友達に流されず自分を律する強い気持ちを持つことが必要です。また、授業がない日にはバイトを入れることで生活リズムを崩さないというのも有効だと思います！

- 環境について

基本的にアパートの設備は宿舎より良い場合が多いのではないかなと筆者は思います。たとえば風呂やトイレやキッチンは、宿舎では共用ですがアパートは大体自分の部屋にあるので自分の好きな時に好きなように使えます（掃除なども自分でしないといけませんが）。あと単純に広さの面でも、宿舎はおよそ4畳半だそうですが、アパートの場合は 6 畳以上の場合が多く、個人の空間の広さは段違いです。

アパート暮らしは責任がかかる！

大学生のアパート一人暮らしは、高校まででは考えられないくらい自由が許されています。そしてその分、自分にかかる責任も大きいです。生活習慣が乱れて成績が落ちる、くらいならいいですが、ガスの火を切り忘れても、自分が気付かないと他の人は気づいてくれません。外出中にタコ足配線から火事が起きても自分の責任になります。変な契約でお金をだまし取られることもあるかもしれません。実家暮らしや宿舎のように守られていないため、いろいろな人が家を訪れます。アパート暮らしをする際は気を付けましょう。
あと賃貸の棚とかって意外と簡単に外れちゃったり壁に穴開いちゃったりする（経験談）のでカ加減にはご注意。

履修・授業
学生生活
つくばぐらし
新歓・コラム

部屋の選び方

アパートの選び方についてはここで載せるよりネットで調べた方がいい情報がたくさんあると思いますが、ここではつくば特有の事情による部屋の選び方についてまとめたいと思います。

- 地域について

筑波大学周辺の学生のほとんどは、天久保、春日、桜、平塚のいずれかの地域に住んでいます。1類（文系）の私の周りの総合生は天久保か春日に住んでいる人が多いかなという印象です。

・天久保……大学に近い。飲食店が多く、にぎわっている。学生のたまり場になりやすい。
・春日……主に情報学群志望の総合生が多い。つくば駅やイーアス（研究学園駅にあるショッピングセンター）に近い。
・桜……スーパーが近いため自炊したい人におすすめ。家族連れが多いため治安も比較的良い。

（↓とても雑な位置関係の図）

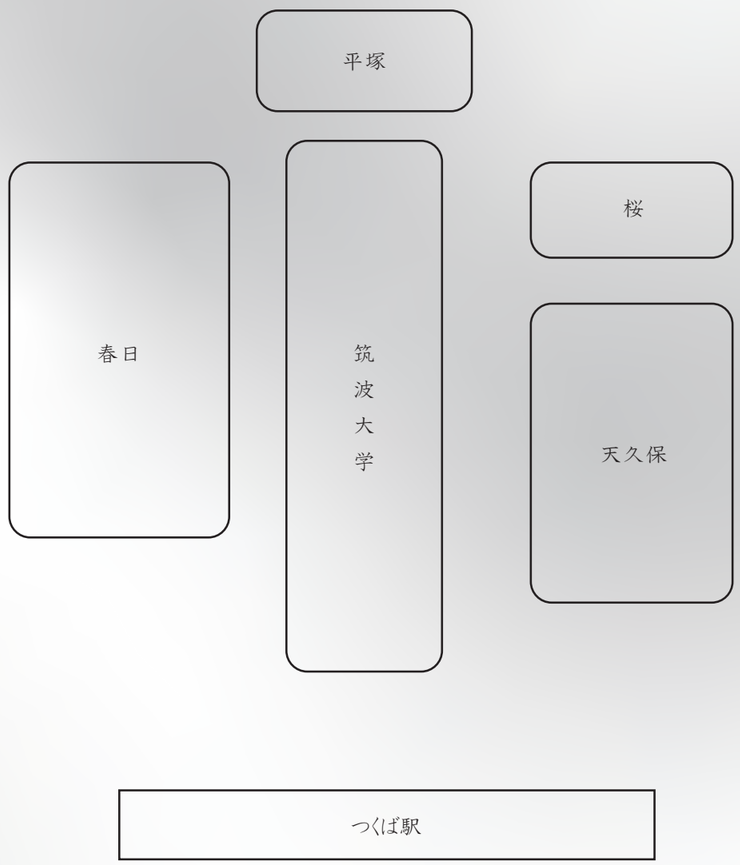

- 設備について

コロナウイルスの影響もだんだんと落ち着いてきましたが、おそらく来年度の新入生の皆さんもオンラインでの講義を受ける可能性は大いにあると思います。そのため、最低限インターネット環境が整ったところであることが重要だと思います。なお、インターネット完備！と書いてあってもインターネットの質がかなり悪い場合もあるので、不動産屋にしっかり確認することをおすすめします。
また、壁が極端に薄いのも授業を受ける際に不安要素となるため注意が必要です。内見の際は壁の薄さは必ず確認しましょう。（内見は可能な限りした方がいいです。写真と実際の物件は大きく異なっている場合があります）

お部屋選びの際に皆さんに注意していただきたいのはこのくらいです。それぞれのこだわりについては賃貸物件サイトで見た方がいいと思います。立地条件、住みやすさ、家賃など様々勘案して選んでいただければと思います。
夢のアパートひとり暮らし、ぜひ楽しみましょう！

大学周辺施設について

文責：村田暖綺

スーパー

一人暮らしをしたら自炊をしようと思う方も多いと思います。そこで大学周辺のスーパーをいくつか紹介したいと思います。

• カスミ　筑波大学店

平砂学生宿舎や天久保２丁目、春日４丁目周辺に居を構えた方々がまず初めにお世話になるスーパーがおそらくここ、カスミ筑波大学店です。世にも珍しい、大学の構内にあるスーパーです。品ぞろえが特別良いというわけではないですが、食品から日用雑貨まで基本的なものは一通りそろいます。青果のコーナーに筑波大学の北部の農場で収穫された作物が並んでいるのが珍しいポイントです。
営業時間が、平日は 8:00-21:00、土曜日祝日は 10:00-19:00 です。このスーパーで覚えておかなければいけないのは、現金の使用が不可だということです。WAON カードによる決済か、クレジットカード、QR コードによる決済のみが可能です。注意してください。
Scan&Go というアプリを使うことで多くのポイントがもらえます。

• カスミ　テクノパーク桜店

24 時間営業のスーパー、多くの人が想像するザ・スーパーといった感じで大抵のものは揃います。出来立てのパンを買えるコーナーがあり、そこのアップルパイが美味しいと評判です。大学内のカスミと違って 24 時間営業なので夜遅い大学生にやさしいですね。

• ロピア　トナリエクレオ店

2021 年、つくば駅直結のビルにオープンしたスーパーです。とにかく商品のサイズが大きく、驚くほど安く買える点が魅力。特にグローサリー（パンやお菓子）、飲料の値段が安いです。何より牛乳が安い！食品に特化したスーパーなのでそれ以外のものは売っていませんが、食品の品ぞろえはかなり豊富です。ここは現金でしか会計が出来ませんが、食料をまとめて買いこむ際はぜひおすすめしたいスーパーです。

• トライアル　つくば学園都市店

正式名称はスーパーセンタートライアル筑波学園都市店、その名の通りカスミ以上に何でもそろうスーパーです。そして安い。食料品から衛生用品、家電に衣類まで、無いものがないくらい幅広い商品を扱っています。スーパーとホームセンターを掛け合わせた言葉なのでしょうか、「スーパーセンター」。あまりの広さに、店内で迷子になりそうになるので気を付けてください。大学から遠く、平砂、春日４丁目の住人でなければ日常的に通うのは厳しいといったところでしょうか。天久保2丁目からも頑張れば通える、くらいの距離です。
ポイントカード兼プリペイドカードのようなものがありますが、基本的に会計がそのカードか現金でしかできません。プリペイドカードのチャージも現金のみです。クレジットカードが使えないので注意してください。プリペイドカードを利用すると１パーセント還元となるので日々のお買い物にはプリペイドカードの使用をおすすめします。

大学周辺の ATM

• ゆうちょ銀行

手数料がかからない大型の ATM が２台、春日エリアの近くと大学会館の向かいにあります。また、大学会館の前には郵便局があるので、そこでも利用することが可能です。春日エリアの方は小さく、多少わかりにくい位置にあるので初めは大学会館の ATM を利用するのがいいでしょう。

• 常陽銀行

大学会館前のゆうちょ銀行の ATM のとなりにあります。

• 三井住友銀行

中央図書館の入り口付近にあります。

• その他

その他、セブンイレブン店内にはセブン銀行が、ローソン店内にはローソン銀行があります。カスミの店内にもイオン銀行が ATM を設置しています。それぞれ他行の口座の取引も可能ですが、手数料が割高になるので注意してください。ファミリーマートのみ特殊で、簡易型のゆうちょ銀行の ATM が設置してある店舗と、E-net という共同 ATM が設置してある店舗があります。どちらも多くの銀行の口座の取引が出来ますが、手数料に一部違いがあるので注意してください。

つくばサイエンスツアーバス

つくばサイエンスツアーバスは、土曜・日曜・祝日（年末年始を除く）に運行している、6つの研究教育施設を巡る循環バスです。
利用日当日に購入した乗車券を提示すれば、1日何度でも乗り降り可能！路線バスのように、好きな研究教育機関でバスを降りて、見学や散策ができるので、つくばの研究教育機関等を見学するための手軽な交通手段としてご利用いただけます。料金は大人500円とお求めやすい価格となっております。このなかで筆者がとくにおすすめする施設をここでは紹介します。

- 筑波実験植物園

ここは通常入園料は320円となっているのですが、筑波大生は学生証の提示で、無料で入園することができます。季節によって見ごろの植物が変わったり、期間限定の展示イベントがあったりして、一年のうちに何回も行っても楽しいと思います。そして、つくばサイエンスツアーバスがいく施設の中では大学に近い施設となっております。そのため、気軽に自転車で行くこともできます。筑波大生のデートスポットになっているとかいないとか。

- 筑波宇宙センター

学園都市で最先端の宇宙研究・開発を行なうのが筑波宇宙センター。展示室では人工衛星やロケットエンジンなどの実物大のモデルによって本物の宇宙開発に触れることができます。また見学案内係が案内する見学ツアー（要予約）も実施しており、こちらは宇宙ステーション試験棟など展示室以外にも見学が可能です。宇宙やロケット、人工衛星に興味がある人にはぜひおすすめ！！

ラーメン

- 鶏々

店の名前にもなっている通り、鶏をふんだんに使ったラーメンが食べられるお店です。塩味がおすすめです。つけ麺は麺の大盛りが無料。

- 芋堂寺

芋堂寺とかいて「いどうじ」と読む。看板メニューは「深み鶏」。濃厚なのにあっさりとくせのないスープが特徴。替え玉も一緒に注文することをおすすめします。ちょっと変わったものが食べたい方は限定メニューに挑戦してみてはいかがでしょうか。

- むじゃき

つけ麺、まぜそばを食べるならここがおすすめ。
つけ麺、まぜそばの注文の方には、大盛り＆追い飯（小ライス）が無料なので、お腹いっぱいになること間違い無し！

- 清六家

家系ラーメン。筆者のおすすめは味噌ラーメン。ラーメンを注文するとライスが好きなだけ食べられるので余ったスープとライスを混ぜてにんにくやラー油をトッピングして、スープを最後まで食べきりつつお腹いっぱいになることができます。

中華

- 百香亭

中華のお店の中で色々なものが食べてみたいならこのお店がおすすめ。ただし、一品一品が若干お高いのでご注意を。

- えん弥

  チャーハンとラーメンが安くておいしいのでおすすめ。 宴会のコース料理がおいしかったので宴会利用もお勧めします。

- 福建餃子

  お店の名前にもある通り、 このお店は餃子がおすすめです。 定食に餃子をセットでつけるという注文のしかたがベスト。ライス、スープのおかわり自由なのがとてもいいです。

カレー

- ジュエルオブインディア

  厚くてもっちりしたナンが食べ応えがあり絶品！ナンがおかわり無料なので、 手頃な価格でお腹いっぱいになります！

- Guns

  本格インドカレーとナンを楽しみたいならこの店がオススメ。 カレーのメニューもバラエティに富んでてグッドだけどお高いのが玉に瑕。

- ZEYO

  学校近くでカレーうどんを食べるならココ！辛さ調整もできるので辛いのが苦手な人も食べられます。 ランキングがあるのでぜひチャレンジしてみては？

新歓・コラム

- 移行体験記
- 授業の出席と成績評価方法あれこれ
- 先輩からのメッセージ
- 筑波大学で取得可能な資格について
- パソコン関連
- 大学循環バスについて
- 自転車について
- 帰省したいけどできない！？
- つくば市のおしゃれなお店
- 意外と穴場？なつくば市内観光スポット
- 新歓 SNS・オリエンスケジュール

履修・授業
学生生活
つくばぐらし
新歓・コラム

移行体験記

文責：田中春愛

総合学域群の学生にとって最も大きなイベントと言っても過言ではない「移行」について、筆者の超個人的な体験を紹介します。なお、執筆時点ではまだ移行先が決まっていないため（移行先が決定するのは3月中旬以降です！）、入学から秋Bまでのことを説明したいと思います。また、筆者は総合第1類に所属していて、主に文系の学類志望です。

〉入学～春Cまで…

入学当初は、心理学類や社会学類に行きたいとぼんやり考えていました。そして、その他の学類がどのようなことをやっているのかあまり理解していなかったので、他に行きたい学類は特にありませんでした。その点で、入学後すぐに開催された「春季ガイダンス」はいろんな学類を知る上で大きな刺激になそれぞれの学類の先生が自身の研究について紹介してくださり、それぞれの学類で何をやっているのか先生が紹介してくださり、普段はなかなか聞けない理系分野の話を聞くことができて貴重でした。また、社会工学の分野と心理学分野の関連性など、他分野とつながりのある研究の話が多く、どの学類に行っても学べることの幅は大きいのかなと感じました。

春Aの時間割を組むのには苦心しました。大学のシステムをまだ理解していないにも関わらず、移行のことも考えて時間割を組むのはとても大変でした。とりあえず文系と情報系の学類全てに行けるように、1年間の履修計画を考えた気がします。アカデミックサポートセンターに何回か行ったり、総合生だった先輩に話を聞いたりしてなんとか履修登録を済ませました。不安があろうとなかろうと、1度はアカデミックサポートセンターに行った方がいいと思います。また、この時期の後悔は、理系の科目をほとんど履修しなかったことです。移行のための成績を気にするあまり、苦手な数学などの科目を取らずに移行の幅を狭めてしまったのはもったいなかったなと思います（今だからこそ言えることですが……）。移行や進級に必要な科目と、興味関心のある科目の両立は難しい場合もあるかもしれません。

春Cまでにいろんな学類の授業を取って、学類の雰囲気をなんとなく掴めた気がします。この時点では、心理や社学に加えて、比較文化学類や日本語・日本文化学類なども考えるようになりました。

〉夏休み～秋Bまで…

夏休みには「夏季ガイダンス」がありました。昨年度の総合の先輩方の移行体験談を聞くことができて、移行を現実として受け止めるいい機会になったと思います。

秋ABは、ほとんど春に考えた時間割通りでしたが、春学期中の興味関心の変化に伴って少し変えました。具体的な変更としては、社会学類に行きたい気持ちが強まったことで、社会学類開講の授業を受講しました。また、大学や移行のシステムを理解して春よりも気持ちに余裕が生まれたので、それまで取ったことの無かった生物資源の科目を取ったりもしました。私の場合、秋学期は春と比べてレポートで成績が決まる科目が多く、秋Bの期末の時期は結構しんどかったです。オンデマンドの授業がほとんどだったので、授業動画を溜めすぎて本当に大変でした。

そして現在、ちょうど秋Bの成績発表が終わったところです！いまだにどの学類を志望すべきか決めかねていますが、これまでの学びやガイダンスなどを振り返りながら決定していこうと思います。移行や成績など、何かと悩むことも多い1年間でしたが、総合学域群でさまざまな分野に触れ、学びたいことを探すことができてよかったです。

履修・授業
学生生活
つくばぐらし
新歓・コラム

授業の出席と成績評価方法あれこれ

文責：津久井莉子

筑波大学では、オンライン授業と対面授業の2タイプが併用される形で行っています。授業における出席の取り方や、成績評価方法は様々です。これらの授業においてどのような方法で出席を取り、成績を評価しているのかまとめました。

〉出席…

筑波大学では、全部の授業に出席していることが前提になっており、また、筑波大学に限らず全国的に大学の授業では、授業への出席そのものを成績評価の一部としてはいけないことになっています。

ほとんどの授業においては何らかのツールを用いて出席を確認されます。それらのうちメジャーなものを以下で紹介します。

・レスポン

オンライン授業と対面授業の両方で使われることがあります。教員から伝えられた番号をwebまたはアプリで入力します。番号の入力のみではなく、簡単な小テストや感想の記入も付随していることが多いです。スマホにアプリを入れておくと便利かも。

・小テストやレポート

小テストやレポートの提出をもって出席とする授業も存在し、オンライン授業と対面授業の両方で使われます。授業内のキーワードをいくつか書くだけのものから、授業内容の要約など内容は様々です。また、その内容が成績に含まれるかどうかも授業によって異なります。

・視聴履歴

主にオンデマンド授業で用いられます。授業動画を視聴することでその視聴履歴が教員側に確認されるらしいです。視聴時間まで確認されているため倍速再生ができない科目もあるとか。

・出席カード

主に対面授業で用いられ、配布された用紙にキーワード等を記入し提出することで出席とみなされます。

〉成績評価方法…

成績評価方法には、小テストやレポート、期末テストなどがありこれらを組み合わせることによって成績が評価されます。

・小テスト

授業内容のポイントを問うミニテストやキーワードの記入、記述問題などがあります。正直先生がレポートと小テストをどう使い分けているのかわからない……。

・レポート

長文の記述が多いです。最初は書き方が分からない人もいると思いますが、図書館に在駐しているラーニングアドバイザーやアカデミックサポートセンターのラーニングサポーターなど様々な支援が存在します。新歓委員やアカデミックサポートセンターからの情報を利用し、わからないことは質問してレポートに書きなれていきましょう。提出ファイルの形式やファイル名が指定されていることもあります。連絡をしっかり確認しましょう。

・期末テスト

テストによる成績評価を行う科目もあります。普段の課題の負担は少ないもののテスト期間は忙しくなりがち。

この他に、出席や授業内の発言、授業内の発表なども成績に含まれることもあります。また、課題の提出ツールがmanabaではなくteamsで行われることもあります。課題をどのように提出するのか、何がどのような割合で成績評価に用いられるのかをシラバスやmanaba、ガイダンスで確認することが大切です。

総合生の先輩からのメッセージ

文責：浅田愛実

総合生を対象にTOEICが行われた1月16日に、移行に関するアンケートと同時に新総合生へのメッセージを募集しました。移行や大学生活に関するアドバイス、応援のメッセージから、ちょっとネタに走ったものまでバリエーション豊かなメッセージが届いております。このページでは、その中から私が独断と偏見で選出したメッセージをご紹介させていただきます！ぜひ楽しみながら読んでいただけると嬉しいです。

不安なこともたくさんあると思うけど、大学生活、Let`s Enjoy!!（〇×△さん）

総合ゆえにつらいこともたくさんあると思うけど、確実に知識や視野は広がるから第一志望をあきらめずに、総合生楽しんで！（匿名）

総合はすごく忙しいのでどれだけよゆうを作れるか大事です。よゆうの漢字をド忘れしても何とかなるので大丈夫です。（もととかげさん）

せっかくなので色々な学類の授業を沢山とって楽しんでください！（匿名）

総合でしか経験できない素敵な大学生活が待ってます！（類さん）

総合生としての一年間は苦しいこともたくさんあると思います。でも、周りには助けてくれる人がたくさんいるから大丈夫です。
様々な人と協力し、充実した一年を送ってください！（匿名）

春A,Bがすべてを決めます。（まぼろしの総合2年より。さん）

一年間楽しみながら頑張ってください（Nさん）

後悔しない選択をしてください（T.Mレボリューションさん）

合格おめでとうございます。総合生として過ごす1年（2年）はもしかしたら苦しいと思うことが多々あるかもしれません。でも、それが己を成長させることにできるかは自分次第です。頑張ってください（Naviaさん）

勉強しなきゃしなきゃってかんじで、しんどいこともあると思うけど、上手に切り替えて、大学生活を楽しんでください！応援しています。（匿名）

我慢を覚える良い機会です。友達に惑わされることなく、自分の進むべき道を見つめよう。（惑わすような友達がそもそもいなかった人さん）

担任の先生やアカサポ、先輩を積極的に頼ろう！（せむなりみかんさん）

浪人留年万歳（匿名）

2回生です。こんばんは。私からは重要なことを一つだけ、コマは溜めないで！以上です。
（総合学域2回生さん）

大きな自由や可能性がある代わりに大きな責任や負担もあるのが総合の良いところであり、難しいところでもあります。不安な時は決して独りで考え込むことなく、周りの人を頼って頑張りましょう！（にわかな仁さん）

広い視野が大事（匿名）

移行の事はあまり気にせず、その時に出会った授業を精一杯楽しむと気が楽になると思われます。（匿名）

思ったより希望の学類に行けなことがあるかもしれませんが、移行した先で頑張りましょう！（森川愛さん）

総合生には受験の時には知る機会があまりなかった、様々な学類のいいところを知れるイベントがたくさんあるので楽しみにしててください。（匿名）

共通の必修科目、特に情報リテラシー、データサイエンスは甘く見ない方がいいです。（匿名）

入学後、履修や提出物に関するミスをして焦ることもあるかもしれません。しかし、資料をしっかりと読めば簡単に解決できるものもありますし、そうでなくとも担当教員にメールを送れば対応してくれることも多いです。大人と同じ「報告」「連絡」「相談」ってやつですね
（Rippy-or-Rirryさん）

Twitter廃人にはなるなよ　俺みたいに落単するぞ（RIM*さん）

大学に入れば、やることなすこと大きく変化します！やりたいことを全力でやってください
（筑波大大好きさん）

しんどいけど　賢く頑張ろう（T大理三さん）

授業は余裕をもって計画的に受講しましょう。移行先は2〜3個並行して希望すると気が楽だと思います。（匿名）

履修・授業
学生生活
つくばぐらし
新歓・コラム

総合学域群はシステムを理解するのも難しいし、常に移行のことを考える必要が出てきます。ただ1年間をぞんぶんに使ってどこに行こうか考えることもできます。入学前から「ここだ！」って決まっている人も他の授業を取ってみると興味がわくこともあるので幅広い視野で1年間頑張ってください！！あと先輩や同級生とのつながりをつくることも大事（筑波太郎さん）

はじめはわからないことばかりだと思うけど、時間が解決してくれるから心配しなくて大丈夫！サークルは入った方がいいよ！楽しくなくてもお友達出来るから！（「匿名」さん）

大学生活が充実したものになりますように。（匿名）

1年間で自分のやりたいことを見つけて希望の学類を目指して頑張ってください！
（匿名）

・豆知識：総合生だけが学生証が一年で変わる！！
・たくさんたくさん、先輩を頼ろうな！
・友達をこの1年で多く作っておくと、他学類の知り合いが増えるぜ。（イオさん）

先輩を頼りましょう！（匿名）

入学おめでとうございます。右も左も分からない中だとは思いますが、とりあえず総合学域のガイダンスに参加して、先輩の話を聞いて、それでもわからなかったらアカサポに行く。これで大体なんとかなります。皆さんの助けになれる、偉大な先輩になれるように努力していく予定ですので、これからどうぞよろしくお願いします。（匿名）

1年間楽しみながら頑張ってください(Nさん)

自分の行きたい学類に移行できるように頑張ってください。（匿名）

色んな授業をとると、考えが広がります！（匿名）

授業選択や移行など、総合生はほかの学類よりもやることが多いです…どんどん先輩に頼ってください！会えるのを楽しみにしています。（ゆりさん）

目の前の単位に集中しよう！（たかさん）

後悔しないように早め早めにある程度決めてとる単位を考えた方がいいです。頑張ってください（匿名）

楽単はちゃんと取った方がいい。（大地を駆け回るカレーうどんさん）

スタートダッシュ決めてくださいね（モリゾーさん）

自分から行動しないと何も起こりません（はげたかさん）

自分のやりたいことを見失わないように頑張ってください（匿名）

新しいことにたくさんチャレンジして、楽しい1年にしてください！！（匿名）

友達をたくさんつくって楽しい学校生活を送ってください！（魚大好きさん）

1年間かけてゆっくりと自分に合った移行先を決めてください！自分の選択肢をせばめないような履修計画をたてることをおすすめします。（匿名）

この他にもたくさんのメッセージが届いています。すべてご紹介できないのがとても残念ですが、私たち元（？）総合生は、皆さんが総合学域に来てくれたことをとてもうれしく思っていますし、総合の楽しさや大変さを経験した身として、皆さんのことを応援し、できる限り力になりたいと思っています！ぜひぜひ、私たち先輩を頼ってください。そして、皆さんが楽しい大学生活をおくりながら、自分のやりたいことを見つけ、希望の学類に移行できることを心から願っています。

筑波大学で取得可能な教職以外の資格について

文責：相澤伶弥

筑波大学で取得可能な資格として、社会教育主事、学芸員、司書、司書教諭、一級/二級・木造建築士、測量士・測量士補、社会福祉士、樹木医補、自然再生士補があります(これは履修要覧を見た限りです。なお、以下で取り上げる内容は令和4年(2022年度)入学者用の履修要覧を参考にしています)。また、今回は文量の関係上、比較的資格取得を目指す人が多いであろう、社会教育主事、学芸員、司書・司書教諭をメインに紹介します。

〉社会教育主事…

社会教育法に定められている、都道府県および市町村の教育委員会事務局におかれる、社会教育(図書館や公民館を始めとした施設などで主に公的な団体が主体となって提供される、誰でも参加できる学習機会(主にイベントや講座)について専門的な助言や指導を行う職員のことです。また、令和2年度より社会教育主事養成課程の修了者は「社会教育士」と称することができます。

筑波大では主に教育学類開設の専門科目を中心に、特定の科目を計 24 単位履修することで社会教育主事になるための資格を取得することが可能です(ただし、任用資格取得要件の1つとして「大学に2年以上在学して、62単位以上を修得し、かつ、大学において文部科学省令で定める社会教育に関する科目の単位を修得した者で、1年以上社会教育主事補の職にあったもの」という項目があるので注意)。特に教育学類の場合は、組み合わせによってはすべての単位を卒業単位に算入することもできます。大学卒業後などの生涯学習に興味関心がある方は資格取得を狙ってみてもよいかもしれません。

〉学芸員…

学芸員とは、博物館法に定められている、博物館(美術館や植物園なども含まれます)において博物館資料の収集・保管・展示・調査研究などを専門的に行う職員のことです。貴重な資料を扱い研究することや、資料を人に説明することから、高い専門性と学識が求められます。

こちらは、どの学類の専門科目でもない「博物館に関する科目」と呼ばれる特設の科目を中心に計 20単位を履修することで取得できます(「博物館に関する科目」が卒業要件の単位に算入されるかどうかは各学類によって異なります)。「博物館に関する科目」で取り上げられるのは展示物の配置や経営・収集の指針についてなどが中心であり、実際に博物館で具体的に展示されている資料そのもの(巻物や絵画、生物など)についての専門的事項は基本取り上げられませんので注意してください(美術館への就職を希望するのであれば芸専の専門科目を履修するなど、自分から学んでいかないと身につきません)。4年次には実際博物館での実習も行います。そのため、

4年次に進級するまでに博物館実習以外の単位(17単位)を取得する必要があります。

〉社会教育主事と学芸員の単位取得に関しこのお得情報…

①「生涯学習論」

どちらの資格を取得するためにも、必修科目のうちの1つに「生涯学習論」(教育学類開設)があります。生涯学習の考えが普及してきた歴史や生涯教育の現状について学習します。これは標準履修年次が2年次であり、1年次の履修をおすすめする訳ではありませんが、2単位分の授業で、かつ夏季集中授業であることから、1年生の内に履修すると次年度以降の負担がかなり緩和されると思います。また、この科目は中等・高等教職履修者の「大学が独自に設定する科目」にも算入されるため、教職と並行してこれら2つの資格取得を目指す方にとってはかなりお得な科目です。

②標準履修年次が1年次の「教職に関する科目」について

学芸員の資格を取得する上では、「教職に関する科目」の中の「現代社会と教育理念」と「教育の法と制度」のうち1単位が必要になります。教育社会主事の資格取得の際にも、「教職に関する科目」のうち指定された科目の5単位分を資格取得に必要な単位に参入することができます。これらの「教職に関する科目」は全て標準履修年次が1年次となっているため、総合学域群に所属している間に履修しておくことをおすすめします。

〉司書・司書教諭…

司書とは、図書館法第四条に定められた図書館に携わる専門的職員です。ここでの図書館とは、社会教育の中でも特に、図書やその他の記録、資料を扱い、一般公衆の利用に供する施設のことを言います。

司書教諭とは、学校図書館法第五条に定められた学校図書館の専門職務を掌る教員のことです。そのため、小学校、中学校、高等学校又は特別支援学校の教諭の免許状を取得することが前提条件となっています(養護教諭免許のみは不可)。学校図書館は学校にとって欠くことのできない基礎的設備であり、図書室のみならず学校中の資料やそれを 管理する仕組みのことを指しています。司教諭は司書と比べて学校教育を充実させていくための知識や姿勢が求められ、図書室の管理だけでなく調べ学習といった学校の授業を支援する役割もあります。

必要単位数は、どちらも知識・情報図書館学類開設の科目を中心として、司書の場合は選択11科目22単位と選択2科目2単位以上、司書教諭の場合は5科目10 単位です(ただし、前述のように司書教諭は教職科目を並行して履修しなければならないため大変です)。

なお、司書の資格を取得する上で必修となっている「図書館概論」は、履修標準年次が1年となっている専門導入科目です。司書について少しでも関心がある総合生は積極的に履修することをおすすめします。

司書・司書教諭ともに非常に魅力的な資格です。一方、対面授業で講義が実施される場合は、ほとんどの科目が春日エリアで開講されますと思われます。来年度からはさらに対面授業が増加すると考えられるため、移動距離を考慮に入れた履修組みを忘れないようにしましょう(令和4年度は司書の資格取得に必要な科目の大部分がオンライン授業だった模様です)。

履修・授業
学生生活
つくばぐらし
新歓・コラム

〉建築士（・施工管理技士）…

建築士は建築士法に定められている建築物の設計や工事監理を行う技術者のことで、国家資格です。
筑波大では工学システム学類のエネルギー・メカニクス主専攻、社会工学類都市計画主専攻、芸術専門学群に所属（移行）した場合のみ、それぞれの専攻／学類／専門学群で指定されている科目を所定の単位数以上履修すると、卒業後すぐに一級／二級・木造建築士の免許取得のための受験資格を得ることができます（それぞれその所属以外で開設されている科目も指定されていますが、他の所属で指定されていても、自分の所属で指定されていない科目は所定の単位に含まれないので注意）。

また、工学システム学類の環境開発工学主専攻を卒業し、1 年以上の実務を経験すると 2 級施工管理技士の受験資格を得ることもできます。

〉測量士補・測量士…

土木・建築工事にあたり、土地の位置・距離・面積を正確に「測量」する専門職です。
筑波大では数学類・物理学類（に移行して、その学類）を卒業した場合のみ測量士補の資格が得られ、その後測量に関する 1 年以上の実務経験を経て測量士の資格が得られます。また生物資源学類（に移行した学生）の場合でも、「測量に関する科目」を 30 単位以上履修して卒業すると数学類・物理学類と同様の資格が得られます。

〉社会福祉士…

社会福祉士および介護福祉士法に定められている、社会福祉の知識および相談援助技術を持ち、社会福祉事業に携わる人の国家資格で、日常生活を営むのに支障がある者の福祉について相談を受け持ったり、助言・指導、各種サービスの提供者（医師など）との連携を取り持ったりします。
筑波大では障害科学類に所属し、同学類開設の専門科目を中心に、所定の科目を一定の単位数以上履修して卒業することで資格取得のための国家試験の受験資格を得ることができます。

〉樹木医補…

一般財団法人日本緑化センターが定める、樹木の育成、保護、管理事業に関する専門家である「樹木医」の補佐を行う、および将来の樹木医候補とされる者のことです。通常の場合は樹木の保護事業などに携わってから 7 年以上経たなければ樹木医への受験資格を得ることはできませんが、樹木医補の場合は認定後 1 年の実務経験で樹木医への受験資格を得ることができます。

筑波大では生物資源学類で開設されている所定の科目を（組み合わせによりますが）最低 18 単位以上履修して卒業することで、樹木医補への申請が可能になります。なお、履修要覧には「（略）…生物資源学類とし、…（略）」と書いてあり、一見すると生物資源学類（に移行した場合）でなければ資格申請ができないように見受けられますが、日本緑化センターの公式ウェブサイトによると「申請にあたって学部学科の指定はない」とのことなので、他学類に移行した場合でも資格取得は可能です。

〉自然再生士補…

一般財団法人日本緑化センターが定める、自然再生に必要な知識・技術・経験を有し、失われつつある自然環境や野生動物の生態系再生を推進していく「自然再生士」の補佐を行うとともに、将来の自然再生士候補である者のことです。通常の場合は大学卒業後自然再生事業に携わってから3年以上経たなければ受験資格を得ることはできませんが、自然再生士補の場合は認定後1年の実務経験で自然再生士への受験資格を得ることができます。
筑波大では生物資源学類に所属し、同学類で開設されている所定の科目を最低 10 単位以上履修した時点で自然再生士補への申請が可能になります（樹木医補とは違い、単位さえ揃えば大学在学中でも申請できます。ただし大学在学中の活動は実務経験に含まれないほか、資格試験の受験要件には満 23 歳以上という要件もあることに注意してください）。

〉最後に…

ここで紹介した資格は、必要な科目の標準履修年次は2年次以上である場合が大半です。そのため、入学前から「これをやるぞ！」と意気込む必要はそんなにありません（そもそも、資格取得のための学習は大学での学習のオプションとして行うものであると筆者は考えた上で資格取得を目指しています）。ですが、既に取得したい資格や興味がある資格があるのなら、1年次から進級後の履修についてある程度考えておくことが良いでしょう（情報は早いうちに知っておいて損はない）。また、必修科目が隔年開講である場合もあり、1回履修を逃すと大変なことになる場合もあるので注意しましょう。
資格に関する情報は、TWINSの「掲示」欄の「資格取得に関するお知らせ」のところに掲載されるのでこまめなチェックをおすすめします。そして、分からないことがあればまずはアカサポへ相談をしに行きましょう！

履修・授業
学生生活
つくばぐらし
新歓・コラム

パソコン関連

文責：村田暖綺

〉はじめに…

筑波大学のホームページ内にも、自分のパソコンを所有することを推奨しているページがあります。↓
https://www.tsukuba.ac.jp/campuslife/calendar-ceremony/pc/index.html

このページを見ていただけると、大学が求めている環境の水準がある程度わかると思います。この章では、在学生目線でもう少し実践的なパソコン準備に関することを伝えていきたいと思います。

〉大学生がパソコンを使って行うこと…

・オンライン授業を視聴する
オンライン授業には、同時双方型とオンデマンド型の2種類があります。同時双方向型とは、Microsoft TeamsやZoomといったアプリを利用して、オンライン上でリアルタイムに授業を受けるというタイプです。オンデマンド型とは、manabaやMicrosoft Teamsで共有された授業動画を自分の好きなタイミングで見るというタイプです。筆者が一年生のときに取った科目のほとんどはオンデマンド型でした。

・レポートを執筆、提出する
他大学の友人や先輩に話を聞くと、まだまだ手書きでのレポートの提出を要求される場面もあるようですが、筑波大学のレポート提出はほぼすべてオンラインです。ワードで文字を打ったり、図を貼ったりして決められた manaba のページに提出します。初めは、レポートってなにをどのようにかけばいいのだろう、と疑問に思うでしょう。そんなときは、中央図書館にある、レポートの書き方に関する本を参考にすることをおすすめします。

・情報系の授業を受講する。
秋学期に開講される１年生の必修科目「データサイエンス」では OfficeソフトのExcelの基本的な使い方を実習形式で学びます。パソコン環境がない人に対する救済措置として、大学の共用パソコンを使うなどが通知されていますが、自分で用意するのがいいでしょう。他には「プログラミング入門」という科目で、コードを実際にかくなどするときにパソコンを利用します。

・オンライン式のテストを受ける
manabaの小テスト機能を使ってテストを受ける場合があります。受講者が多い科目のテストだとその時間に manaba に繋がりにくくなる事故が起きたりするので、しっかりした環境で落ち着いて試験を受けられるようにすることはとても大切です。またこれは少しグレーな話になりますが、manaba の管理者の方の画面からは、どの学生がどのページをいつ見たのか、いつ離れたのかなどの履歴が全てチェックできるそうです。スマホでテストを受験し、誤タップで別のページ、ホーム画面に戻ってしまったなどのアクシデントが発生すると不審な挙動をしたようにみられ、カンニングなどのあらぬ疑いをかけられてしまうかもしれません。そのためにもしっかりとパソコンの前に座ってテストを受けられるようにしましょう。大学におけるカンニング、前述のレポートにおける盗用などの不正行為にはとても大きなペナルティが課せられます。気を付けてください。

・各方面にメールを打つ
この頻度は人によって様々です。manaba の運用が安定してきて、オンライン授業に教授も学生も慣れてきた最近は減ったように感じますが、教授によっては授業の質問をメールで受け付けている人も一定数います。あとはレポート提出の遅延、小テストの提出遅延などで教授にメールを打つ場合です（所謂、謝罪メール…）。スマートフォンでもメール作成はできますが、教授のほとんどはパソコンでそのメールを受け取ります。受け取る側に配慮した書式でメールを送るためにも、パソコンでメールを打てるようにするのは大事です。くれぐれもSNS と同じ感覚で運用しないように。

・その他のパソコンの利用
動画制作・編集。画像編集。音楽制作。ゲーム。プログラミング。3Dシミュレーション。等々、大学生はパソコンを利用してさまざまなことをしています。

<パソコンの選び方>

・デスクトップPCかそれともノートPCか
デスクトップPCであれば大きな箱型の本体とモニター、そしてキーボードとマウスが最低限必要になります。宅通であればこのような設備を置くスペースがあるかもしれませんが、一人暮らしのアパート部屋や、宿舎にこれらを置くと部屋のスペースを埋めてしまいます。しかし、ノートPCであればデスクトップPCほどスペースを利用しなくてすみます。また、ノートPCであれば大学や外出先でパソコン作業ができます。これらの理由によって、筆者はノートPCの購入を強く勧めます。

履修・授業
学生生活
つくばぐらし
新歓・コラム

〉 OS...

・Mac
Apple 社の販売している MacBook シリーズや iMac に搭載されている OS です。正式名称は Macintosh。同じく Apple 社から販売されている iPhone、iPad との情報の連携性には目を見張るものがあります。ただ、MacBook シリーズの値段の高さと、一般的には少々過剰ともいえるスペックの高さが気になるところではあります。普段から iPhone、iPad をヘビーユースしている人は検討してみてはいかがでしょう。スペックに関しては、Apple Store で購入できる機種(最新機種)であれば、PCの性能に関する知識が無くても環境上位の PC を簡単に手に入れることが出来るというメリットもあります。

・Windows
Microsoft 社がリリースしている OS です。リンゴのマークがついていない既製品の PC に搭載されている OS はほぼ全てこれといって良いでしょう。先に書いたように筑波大学の Office365 の無料サービスの恩恵を受けやすいのはこちらの OS かと思われます。特筆すべき点もあまりなく、ごく普通の OS です。Windows が搭載されているPC は値段が幅広く、性能も様々なので自分のニーズによって機種を選べるというところは利点でしょうか。

〉 サイズ...

インターネットでパソコンを購入する場合、サイズが13インチ、14インチ、15.6インチなどがあり、どれを選ぶべきかよくわからないと思います。その時は、実際に家電量販店等に行って何インチがどのくらいの大きさなのか確認すると良いでしょう。個人的におすすめするのは、軽くてリュックに入るサイズです。リュックは人によって大きさが違うので一概に何インチがいいとは言えませんが、重量に関しては軽い方が持ち運びに便利です。

〉 CPU...

CPUとはPCの頭脳です。このCPUによってPCがどれだけ複雑な処理を出来るのかが大方決まります。

・Intel Core iシリーズ
Intel社が販売しているCPUのブランドのうちの 1 つがCore iシリーズです。Intel は他にも Atom、Celeron、Xeonなどのシリーズの CPU をリリースしていますが、一般的な大学生が意識するのはCore iシリーズのみで十分です。Core iシリーズのCPU の性能を確かめるおおよその目安が世代と番号分けです。筆者とその周囲の友人の PC の CPU をサンプルにして調査したので、それを参考にしながら解説していきます。

型番は「Core i7-10750H」「Core i7-8565U」「Core i5-10210U」のように表されます。i のあとの 5 や 7 の数字が CPU のさらに細かいシリーズ区分です。そしてそのあとのハイフン以降の最初の1桁、もしくは2桁が世代です。「10750H」なら第 10 世代、「8565U」なら第 8 世代ということです。一番後ろのアルファベットにも多少意味があるのですが、今はそんなに気にしなくて大丈夫です。ただ、最後のアルファベットが Y になっているものは避けた方が良いかもしれません。より詳しく知りたい方は Google で調べてみてください。一般的には世代が大きいほど、シリーズ区分の数字が大きいほど性能は上がってい

ます。そして世代よりシリーズ区分の方が大きい影響をもっています。入学してから最低4年間使うことを考えると、Core i7 なら第 8 世代以降、Core i5 なら第 10 世代以降のものを買うことを最低限おすすめします。Core i7 の第 10 世代以降のものであれば文句なしに快適です。

・AMD Ryzenシリーズ
AMD 社のリリースしている Ryzen シリーズも同様に、型番は「Ryzen5 2600H」「Ryzen7 3780U」「Ryzen5 5600U」などと表されます。同じく 5 や 7 といった数字がシリーズ区分で、そのあとの最初の数字が世代です。Ryzen は Core i シリーズより後発の CPUで、総じて性能が高い印象があります。こちらは Ryzen5 以上のものを選べば困ることは無いと思います。特に第4世代以降は格段に性能が上がっており、かなりおすすめです。

<メモリ>

CPUが頭脳としたら、メモリは使える作業机の大きさで形容されます。メモリは8GB以上あった方がよいと思います。筆者は16GBのメモリを積んだPCを使っています。何かクリエイティブな用途で使う予定がある方以外は32GB以上のメモリはひとまず必要ないと思います。

<ストレージ>

予算が許す限り一番大きいのを選べばいいと思います。しかし、少なくとも128GBはあったほうが良いです。257GBが一般的くらいのイメージですかね。学生の間は大学から支給されたMicrosoftアカウントでOneDrive(Microsoftのクラウドサービス)に1TBまで保存することができます。これらの設定方法は入学後自分で調べるか先輩を頼ったりするとよいでしょう。

大学循環バスについて

文責：田中春愛

つくばセンター（つくば駅）発着で、筑波大学の広大なキャンパスを含むルートを走行する「筑波大学循環」というバスの路線が存在します！この大学循環バス、入試の時に利用したという方も多いと思いますが、「左回りとか右回りってなに？」と困惑した方もいるのではないでしょうか。宅通の方はもちろん、一人暮らしの方でも雨の日や駅に用事がある際には利用することも多いと思います。ここではその大学循環バスについて説明します（正確な運行状況は関東鉄道の公式サイトをご覧ください）。

〉「右回り」と「左回り」…

大学循環バスは、つくばセンターを出発した後、春日エリアやメディカルセンターを経由し、本学周辺を一周して再びつくば駅へと戻ります。「右回り」のバスは、つくばセンターから大学を時計回りに一周しますが、「左回り」のバスは逆で、反時計回りに一周します。そのため、目的地によっては、どちらの循環バスなのかをきちんと確認して乗車しないと、ほぼ一周してしまった……という事態も起こってしまうかもしれません。（筆者は二次試験の下見でこれをやらかして時間を浪費してしまいました……）

〉運行頻度…

右回り、左回り共に、平日は約20分に一本、土日祝日は約40分に一本のペースで運行しています（時間帯によって異なり、朝は右回りの本数が増えたりします）。正しい時刻表は関東鉄道バスのウェブサイトをご覧ください。また、混んでいる時はかなり遅延する場合もあります。

〉最寄りの停留所…

皆さんが利用するであろう大学施設別に、最寄りの停留所をまとめました。

春日エリア…筑波大学春日エリア前
医学エリア…筑波大学病院入口
体芸エリア（体芸図書館など）…筑波大学西、合宿所
中央図書館、アカデミックサポートセンター…第一エリア前、松美池
追越宿舎…追越学生宿舎前、追越学生宿舎東
平砂宿舎…平砂学生宿舎前、天久保二丁目
一ノ矢宿舎…一ノ矢学生宿舎前、農林技術センター

〉バスの定期券について…

おそらく、皆さんが受け取った入学手続きの資料の中に、キャンパス交通システム（バスの定期券）についての案内が入っていると思います。購入方法や利用方法については大学の

〉バスの定期券について…

おそらく、皆さんが受け取った入学手続きの資料の中に、キャンパス交通システム（バスの定期券）についての案内が入っていると思います。購入方法や利用方法については大学の公式ホームページ（https://www.tsukuba.ac.jp/campuslife/support-bus/）でもご覧になれます。この定期券は大学の書籍部でいつでも購入できるので、実際に大学生活が始まってから、対面授業の頻度などを踏まえて必要かどうかを吟味することも選択肢の1つです。つくばセンターから筑波大学中央までの正規運賃は280円ですが、定期を利用した場合年間19000円で路線内のどの区間でも乗り放題になるので、利用頻度が高い場合はお得だと思います。利用方法は、まず乗車口で整理券を受け取り、降りる際に整理券を運賃箱に入れて、定期券の購入が分かるシールが貼られた学生証を運転手さんに見せればOKです！

自転車について

文責：杉浦倖希

筑波大学において自転車は人権と言われています。校内の移動に多くの人が大学内循環バスと共に足として用いています。このページでは1年弱つくばで過ごして感じた、自転車の購入の際や運転の際に心に留めておいてほしいことなどを述べたいと思います。

そもそもなぜ自転車が人権だといわれるのか。それは全国2位の筑波大学のキャンパスの広さと近くの飲食店や商業施設へのアクセスの悪さにあるでしょう。筑波大学のキャンパスは、東京ドーム55個分、ユニバーサルスタジオジャパン4.8個分ともいわれるほど広大で、南北に長いのが特徴です。そのため建物間の距離が遠く、授業が連続であったり、体育後着替えに一度帰ったりするとたまに間に合いません。また校外でも自転車は必須です。駅前のスーパーに行ったり、ショッピングモールに買い物に行ったり映画を見に行ったりするときに自転車があるととても便利です。大学内から出ているバスに乗れば一応はこれらの場所に行けますが、運賃や乗れるタイミングなどを考慮すると自転車の方がいいと思います。

〉自転車を購入する際気を付けた方がいいこと…

購入の際に中古の方がよいのか、新品の方がよいのかですが、これは人によって結構好みが分かれるところだと思うので、これらのメリット、デメリットを比較したいと思います。まず中古のメリットですが、多少乱暴に扱っても大丈夫な点、盗まれてもダメージが少ない点などです。私の周りでゴールデンウィークに帰省中、新品を買った友達2人の自転車がカギをかけていたにもかかわらず盗まれるという事件が発生し、結局1人は返ってきたもののもう1人は1月現在まだ返ってきていません。その話題に触れるといまだに彼は高らかに笑います。逆に中古のデメリットは、ものによってはすぐパンクしたり、購入時に異常はないものの使いだしてすぐに故障してしまったりするものも中にはあります。遠出したときに途中でパンクしたら非常に厄介ですし、故障の修理が高額になったりすることを考えると新品を最初に買った方がいいかもしれません。入学時に大学内で中古自転車の販売を行っていますが、そこで焦って買わずに、4月の間は移動にバスを使うのも全然ありだと思います。自転車は高い買い物なので、購入の際は慎重なご判断を！

〉運転の際に気を付けた方がいいこと…

次はつくばの交通状況、道などについて言及し、自転車の運転で気を付けるべきことを記そうと思います。筆者の感想ですが、つくばのドライバーはとても飛ばす人が多いような気がします。つくばで免許を取り、主につくばで運転する学生が多いからでしょうか。初めは車の速さに驚くかもしれませんが、十分に注意して自転車を運転すれば大丈夫でしょう。しかし注意していてもたまに転んでしまうことがあります。つくばは街灯が少なく、でこぼこした道がそこそこあるので、夜自転車を使う際は十分に気を付けてください。

帰省したいけど…できない!?

文責：杉浦倖希

このページでは大阪出身の私が帰省するときに思ったこと、後悔したことなどを主に遠方からご入学された人たちに向けて記していきたいと思います。

〉帰省事情…

まず1年生の間は帰省する機会が多くあります。ゴールデンウィークや夏休み、年末年始休み、春休みなどです。人によっては秋Cの期間、授業がオンライン、同時双方向のみで、学校に登校する必要がない人はその期間に帰省できるかもしれません。私の周りにもいつのまにか実家にいるみたいな人たちがちらほらいました。また比較的近い関東圏に住む人たちは、土日に一度帰って地元の病院に行ったり、そのまま平日に対面の授業がないと実家に居続けることも結構あります(羨ましい…)。

〉帰省を頻繁にしたいと思う人が考慮したいこと…

私は入学当初は、念願の一人暮らしに思いを馳せ、「帰省なんてしてたまるか！」と強く心に誓っていました。しかし私が初めて帰省したのは入学から1ヶ月後のゴールデンウィークでした。1ヶ月ぶりの母親の料理はとても美味しかったです。次に帰省したのは年末年始休みだったのですが、その間、何度も母親のご飯が食べたい、実家に帰りたい、と思うことが多くありました。そのため私は帰省したい時に帰省しやすい環境を作っておくべきだと考えています。ここではそのために皆さんが気をつけたほうがいいことをお伝えします。

まずアルバイトについて、皆さんの大半はアルバイトをするのが初めてだと思うのですが、アルバイトを選ぶ時は必ず年末年始などの繁忙期に帰省しやすい環境かどうかを求人サイトや面接の際に直接聞いた方がいいです。私のアルバイト先は頼めば休ませてもらえる所なのですが、やはり従業員の方に申し訳ない気持ちでとても頼みづらいです。そのため時給や最低出勤日数などと共に確認しておいた方がいいでしょう。またアルバイトを始める時期も重要です。夏休みに長く帰省したい人は夏休み明けにバイトを始めても全然遅くはありませんし、1年生の間はアルバイトをしないというのももちろんありだと思います。アルバイトを始める際は焦らず上記のことも参考に、慎重に選んでください。

次に部活動、サークル活動について、大学生の魅力の一つと言えるのが部活、サークルです。帰省を考えている人はこれらに入る際、部活であったらオフ期間はいつか、サークルであれば帰省に関してメンバーや体制が寛容かなどを確認しておくと良いでしょう。

履修・授業
学生生活
つくばぐらし
新歓・コラム

つくば市のオシャレなお店

文責：津久井莉子

〉トタンコットンカフェ…

天久保4丁目にあるカフェ。ふわふわのパンケーキが美味しい。
季節ごとに限定のパンケーキがある。
営業日が不定期なため、SNSで営業日を確認してから行くのがオススメ。

〉こおひいはうすらんぷ…

平塚通りにある喫茶店。木造のオシャレな作りになっている。
ランチメニューとケーキなどのカフェメニューがあり、ランチにもお茶にも使える。
特にランチメニューはリーズナブルな値段。

〉縁カウンター…

天久保2丁目にある昨年オープンしたお店。筑波大学の大学院生が営業している。
昼間はオムライス等のメニューを提供しており、夜はバーになる。
Wi－Fi完備なので作業や会議にも使える。

〉クレマチス…

春日4丁目にあるレストラン。おにぎりプレートのお店。
好きなおにぎりを組み合わせて注文できるプレートが美味しい。
おにぎりの種類も豊富で通いたくなる。

履修・授業
学生生活
つくばぐらし
新歓・コラム

意外と穴場！？な
つくば市内観光スポット

文責：栗原美沙

筑波大生、土日はどこで遊ぶの！？ふと疑問に思われた方も多いでしょう。多くの学生は、TXを利用して都内まで遊びに出たり、低学年時で免許を取得して、レンタカーを使用して遠出の旅行や関東圏内へ観光に行きます。

が、ここではあえて、つくば市内でも筑波大生が意外と行かないかもしれない、つくば市の観光スポットを5つ取り上げます！自然と学術の調和した都市・つくばの魅力をたっぷりとお楽しみいただけるのではないでしょうか♪

〉筑波山…

THE・王道の観光スポット「筑波山」！都心からも自然の癒しを求めて数多くの観光客が訪れます。日本百名山の一つとしても名高く、万葉集や古今和歌集など、古来より多くの歌人や文学者に詠まれ、愛され続けてきた、文化的な価値をも有する山です。

頂上からは霞ケ浦や東京スカイツリーをはじめ関東平野の絶景を一望できます！

ロープウェイやケーブルカーを利用して景観を楽しむもよし、ふもとの温泉宿に宿泊するもよし、筑波山神社にお参りに行くもよし、秋に紅葉狩りを楽しむもよし…。

楽しみ方は多種多様です！

周辺の観光スポットも充実しています！平沢官衙遺跡や小田城跡など、近年リニューアルされた貴重な歴史スポットやいちご狩り農園、わんわんランド、サイクリング専用道路である「りんりんロード」、大人も本気ではしゃげるアスレチック施設「フォレストアドベンチャーつくば」…。つくば市北部は穴場スポットの宝庫！

テスト期間やレポート課題で心がすさんだときは、癒しのひと時を求めてぜひ筑波山へ足を運んでみてください！つくばセンターからバスの便が出ています！実は新歓イベントで筑波山登山を企画する学類もあるんだとか…。

〉つくばエキスポセンター…

つくば駅から徒歩5分の場所に位置する、体験型科学館です！巨大ロケットとプラネタリウムの大きなドーム型が目印！大学からも近いため、「見たことはあるが、行ったことはない…かも…」という筑波大生も多いのでは？「子供が遠足で行くようなミュージアムなんじゃないの？」と思われる方も多いですが、とんでもない！むしろ、高校まで自然科学に触れてきた大学生～大人こそが楽しめる、最先端の科学スポットだと個人的には思っています！

まず、プラネタリウムのクオリティがすごい！国内の博物館・科学館の中でも屈指のサイズと客席数を誇る大規模プラネタリウムです。映像のストーリーもかなり作り込まれ、一本の映画を見たかのような満足感が得られます。上映内容も年に数回入れ替わります。

身近な自然科学の現象や物理実験装置・つくば市内の研究所で施行されている実験について、実際に見て・触って・聞いて、肌で化学を感じることができます。1985年開催のつくば万博や、つくば市にゆかりのあるノーベル賞受賞者についても理解を深めることができます。筑波研究学園都市の足跡を知り、「科学のまち・つくば」を体感できることと思います。

雨の日に、空きコマに、つくばエキスポセンターを訪れてみてはいかがでしょうか！科学が好きになること間違いなしです！



履修・授業
学生生活
つくばぐらし
新歓・コラム

〉筑波宇宙センター…

JAXA(宇宙研究開発機構)の拠点である筑波宇宙センターでは、宇宙航空面に関する博物館が設置されています。横向きに設置されたロケットがシンボル。精密に再現された人工衛星や宇宙ステーションに興奮しっぱなし！種子島宇宙センターでロケット打ち上げられる際は、打ち上げの上映会がリアルタイムで行われます(その様子がしばしばニュースで取り上げられます)。おみやげは宇宙食が人気です。

春・秋の年2回行われる一般公開では、施設内の実験棟を見て周り、元・宇宙飛行士や研究者の方に直にお話を聞くこともできます。ちなみに、つくば市内のほとんどの研究所は、夏休みシーズンに一般公開を実施します。全国から、科学好きのちびっ子や科学オタクがやってくるのです。そちらの研究所巡りもおすすめです！夏季休業中に、理系の学類に所属している友達と一緒に、ぜひ参加してみて下さい。

〉地図と測量の科学館　国土地理院…

地図と測量の博物館では、地理や地図が大好きな方も、そうでない方も、体験を通して地図を身近に感じられるようになる科学館です。お土産ショップには地図のコレクションがずらり！高校で地理を履修していた方や地球学類の友達と一緒に、ぜひ一度訪れてみてください。

〉筑波実験植物園…

最後に紹介するこちらは、筑波大生も一度は行ったことがある人が多いのではないでしょうか。何せ、近いですから。筑波大学北部の近くに位置します。半日空いていて、半日は大学で用事がある…という日に、ぜひふらっと立ち寄ってみてください。

新歓 SNS

文責：淺田愛実

ここでは総合学域群新歓に関連する各種 SNS アカウントをご紹介します。どの SNS においても皆さんのお役に立つような情報を発信しておりますので、お気軽にフォローや登録をしていってください！

また、下記のアカウント以外で、筑波大学総合学域群の新歓を名乗るアカウントは偽物なので気を付けてください！

Instagram

新歓情報や各種新歓活動の報告、およびイベントの準備の様子などをお届けするため、委員による Instagram アカウントを開設しています。
アカウント情報は以下の通りです。

アカウント名：
　筑波大学総合学域群新歓2023
ユーザー名：
　@scs_shinkan23

SCS_SHINKAN23

Twitter

新歓情報の発信や、皆様からの質問などを募集・回答するための、委員による Twitter アカウントを開設しています。新歓についていち早く情報を知りたい方はこちらをチェックしていただくと便利です。Twitter を利用しているという方はぜひフォローしてください！

アカウント名：
　筑波大学総合学域群新歓2023

ユーザー名：
　@scs_shinkan23

ちなみに、職員による総合学域群の Twitter アカウントは以下の通りです。

アカウント名：
　筑波大学総合学域群
ユーザー名：
　@scs_tsukuba

＜【豆知識】Twitter と筑波大学＞

「筑波大生は Twitter をよく使う」といううわさが囁かれています。あくまで他大学との比較検証もされていないものですが、執筆者的にはあながち間違いではないのではないかと感じています……。数多くの学生やサークルがアカウントを所持していたり、ツイートすることが出席代わりになる授業があったりもします。

では、新入生の皆さんも筑波大学向けに Twitter を始めたほうが良いのでしょうか？個人的な意見としては、「必須ではないがあると便利」だと思います。ここでは Twitter のメリットとデメリットをご紹介いたします。

※私自身はツイッターアカウントの一年間の総ツイート数が1万を超えており、いわゆる「ツイ廃」と呼ばれる部類になると思います。そのため私の意見には偏りがあると思われますので、「そんな考え方もあるんだなー」程度で流し読みしていただけさたいです。

メリットとしては、学類や学年を超えた友人が作りやすいことです。また、特に一人暮らしを始める人は、さみしさを感じる場面も多いのではないかと思います。Twitter で誰かのつぶやきを見ることで、寂しさを紛らわせることができます。加えて、時々履修や提出物に関する有用な情報を流してくれる人がいるので、見逃しを防げることもあります（情報の確認は必須ですが）。

デメリットとしては、はまってしまうと時間がたくさん取られてしまい生活習慣や課題に悪影響を及ぼしかねないところや、個人情報を無意識に公開してしまうリスクがあること、主に文字のコミュニケーションなので誤解が生まれやすいこと、などが挙げられます。

鍵垢にしてフォロワーのみとやりとりする、自分は呟かずに見る専用のアカウントを持つ、など Twitter の使い方は様々です。Twitter を使う際はデメリットに注意しつつ、メリットを生かせるように工夫できるといいと思います！

新歓イベント紹介

文責：浅田愛実

総合学域群新入生歓迎委員会では、新入生同士の交流を深めてもらうべく、また、学生生活に関する不安を和らげるべく、多くのイベントを準備しております！以下にイベントごとの概要をご紹介します！（開催予定日時や場所は後日SNSで連絡します！）

※イベントの内容は後日変更になる場合があります。最新情報はSNSにて！

オリエンテーション @zoom

～祝入学！レクリエーションを通して顔見知りを増やそう！～

居住区別座談会 @ 対面

～宿舎・アパート・宅通など、近くに住んでいる人と交流しよう～

クラス別座談会 @ 対面

～一足先に同じクラスの人と仲良くなろう！～

希望移行学類別トークイベント @ 対面

～興味ある学類の先輩に話を聞こう！質問大歓迎！～

フリーテーマ座談会 @ 対面

～学類・クラス関係なしのお話会！
途中入室・退室歓迎！みんな集まれー！～

何でも相談会 @zoom

～学校生活の疑問を何でも聞けるお悩み相談所！
不安なことがあったらここで解消だ！～

編集後記

令和５年度総合学域群新入生パンフレットはいかがだったでしょうか？今年度は、前年度のパンフレットを参考にしつつ、履修のシステムなどの知っておいた方がいい情報のページを前方に、食事処など読むと大学生活が楽しみになるようなページを後の方にまとめてみました。特に最後のコラムのページは、内容を指定せず、記事執筆者が自分でテーマを作成して執筆を行っています。お時間がありましたらぜひ読んでみてください！

ページ数がかなりあるので、新入生の皆さんは、自分の興味のあるページを見ていただくのでかまいません。新歓パンフレットは読まなくても皆さんが学校生活を送るうえで困ることは全くありません。ですが、このパンフレットが、少しでも読んでくださった皆さんのお役に立てたのであれば、とても嬉しく思います。

なお、このパンフレットは前年度、前々年度の総合新歓パンフレットの内容を大いに引用させていただいております。また、このパンフレットは文責で書かれているメンバー以上に多くの人がかかわって出来上がっています。例えば、総合学域生にアンケートを取った日は、総合学域生にとってとても重要な試験の日だったにもかかわらず、300人近くの人が回答に協力してくれました。コラムで紹介したメッセージもこの日に募集したものです。

パンフ長の私は、パンフレットの制作経験どころかデザイン経験すら全くなく、正直とても不安でしたが、先輩方や新歓委員パンフ班メンバー、アカサポの皆様にたくさん支えていただき、何とか制作することができました。この場を借りて感謝申し上げます。ほんとうにありがとうございました。

筑波大学　令和５年度総合学域群新入生歓迎パンフレット

紙面編集　浅田愛実
波田地澪
大鳥居桜
小畑理桜

原稿執筆　浅田愛実
津久井莉子
栗原美沙
村田暖綺
杉浦倖希
田中春愛
相澤伶弥

校正　川島淳一郎
神谷真人
鈴木暁満
吉川享佑
津久井莉子
アカデミックサポートセンターの皆様

発行
令和５年度総合学域群
新入生歓迎委員会

Imagine the future.